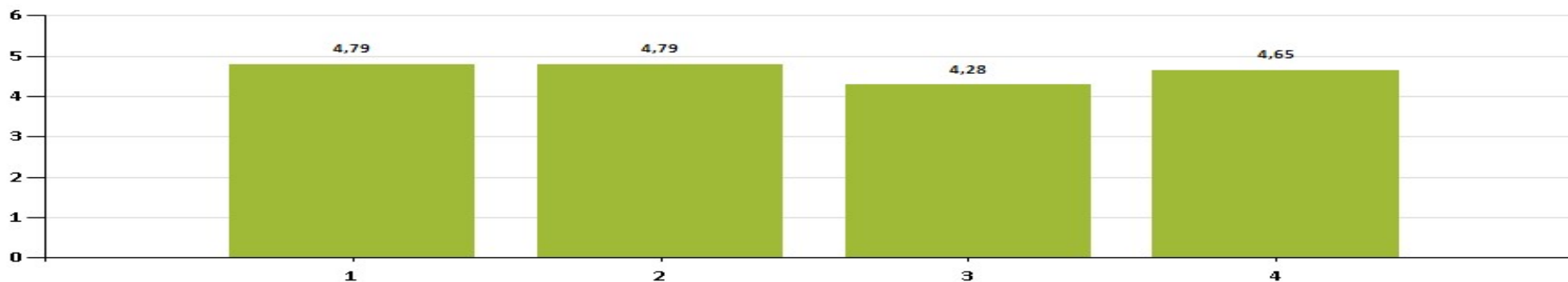


## ANÁLISE GERAL DAS AVALIAÇÕES

### Média Geral das Avaliações

Nº	Item Avaliado	Qtde. Funcionários	Nota Total	Desvio	Média	Qtde. Nota 1	Qtde. Nota 2	Qtde. Nota 3	Qtde. Nota 4	Qtde. Nota 5	Qtde. Nota 6
1	Ensino, Pesquisa e Extensão	1.737	41.302,00	1,42	4,79	448	321	678	1.341	2.202	3.634
2	A Coordenação do Curso	1.736	33.032,00	1,53	4,79	435	346	529	925	1.390	3.278
3	Gestão Institucional e Apoio Discente	1.736	71.029,00	1,67	4,28	1.958	1.011	1.530	3.083	3.897	5.107
4	Infraestrutura Tecnológica	1.735	47.668,00	1,48	4,65	663	486	815	1.666	2.778	3.839

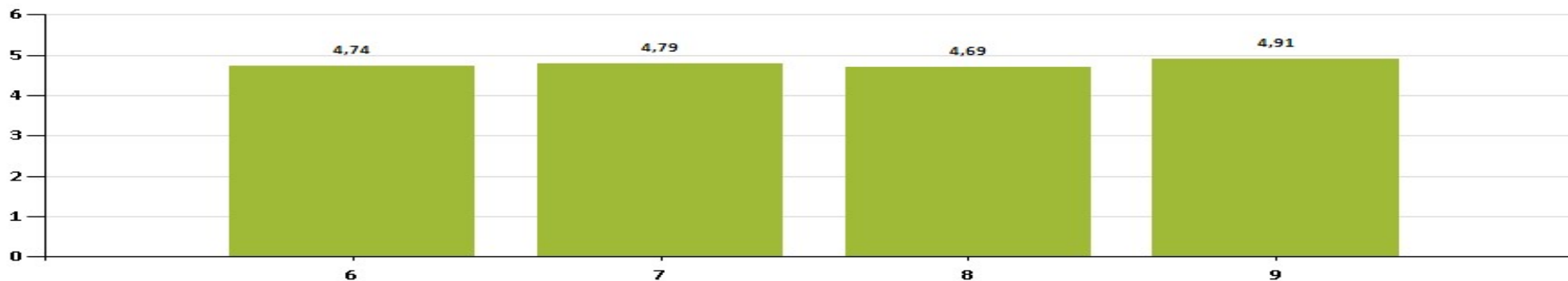


Nº	Item Avaliado	Qtde. Funcionários	Nota Total	Desvio	Média	Qtde. Nota 1	Qtde. Nota 2	Qtde. Nota 3	Qtde. Nota 4	Qtde. Nota 5	Qtde. Nota 6
1	O curso apresenta boa relação entre teoria e prática profissional?	1.731	8.168,00	1,45	4,72	104	62	140	305	420	700
2	As metodologias de ensino favorecem sua capacidade de aprender e atualizar-se permanentemente?	1.733	7.962,00	1,43	4,59	100	69	168	336	484	576
3	As atividades práticas realizadas possibilitam relacionar os conteúdos do curso com a profissão?	1.715	8.181,00	1,43	4,77	89	73	139	261	433	720
4	A coordenação de curso e/ou equipe de professores oferecem oportunidade para os estudantes participarem de programas, projetos ou atividades de extensão universitária interno e/ou externos à instituição?	1.713	8.005,00	1,51	4,67	111	78	160	254	418	692
5	As referências bibliográficas indicadas pelos professores nos planos de ensino contribuem para seus estudos e aprendizagens?	1.732	8.986,00	1,18	5,19	44	39	71	185	447	946

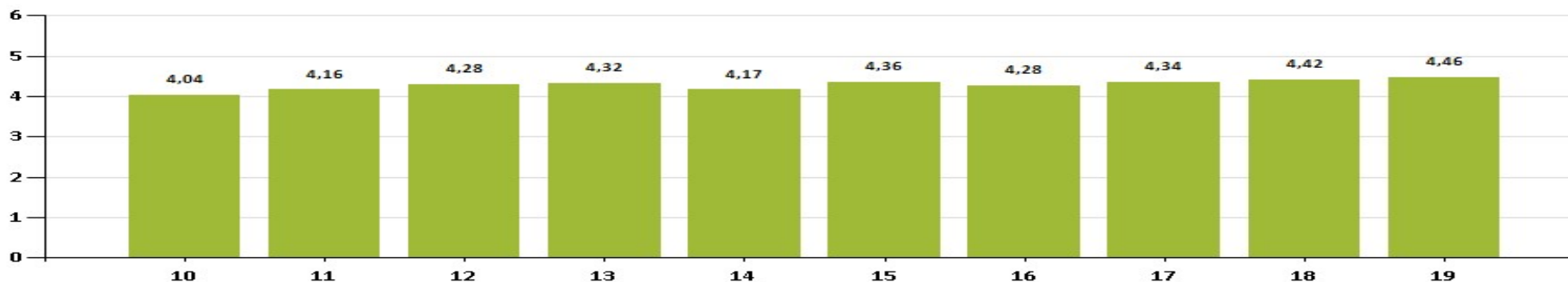


## ANÁLISE GERAL DAS AVALIAÇÕES

Nº	Item Avaliado	Qtde. Funcionários	Nota Total	Desvio	Média	Qtde. Nota 1	Qtde. Nota 2	Qtde. Nota 3	Qtde. Nota 4	Qtde. Nota 5	Qtde. Nota 6
6	O coordenador(a) está disponível em horários previstos para orientação acadêmica dos alunos e para solucionar problemas?	1.722	8.164,00	1,51	4,74	102	86	145	262	355	772
7	O coordenador(a) orienta e esclarece as dúvidas relativas ao curso e à profissão?	1.727	8.280,00	1,48	4,79	94	84	137	239	387	786
8	O coordenador(a) incentiva a participação dos alunos nas atividades acadêmicas (Extensão, PIBIC, Monitoria, visitas técnicas, semanas acadêmicas, etc)?	1.724	8.093,00	1,61	4,69	136	101	134	217	331	805
9	O coordenador(a) possui bom relacionamento com os alunos?	1.730	8.495,00	1,50	4,91	103	75	113	207	317	915



Nº	Item Avaliado	Qtde. Funcionários	Nota Total	Desvio	Média	Qtde. Nota 1	Qtde. Nota 2	Qtde. Nota 3	Qtde. Nota 4	Qtde. Nota 5	Qtde. Nota 6
10	A reitoria/direção geral é acessível aos estudantes e existem respostas das demandas geradas pelos alunos?	1.692	6.839,00	1,70	4,04	239	125	177	357	373	421
11	A direção acadêmica é acessível aos estudantes e existem respostas das demandas geradas pelos alunos?	1.703	7.088,00	1,66	4,16	214	108	176	341	418	446
12	A secretaria acadêmica é acessível aos estudantes e existem respostas das demandas geradas pelos alunos?	1.710	7.324,00	1,60	4,28	175	109	167	347	430	482
13	O setor financeiro é acessível aos estudantes e existem respostas das demandas geradas pelos alunos?	1.691	7.303,00	1,64	4,32	172	121	163	296	418	521
14	A ouvidoria atende aos estudantes e existem respostas das demandas geradas pelos alunos?	1.643	6.844,00	1,66	4,17	201	117	164	328	393	440
15	Os serviços oferecidos pelos setores responsáveis por Estágios ou Internato são satisfatórios?	1.514	6.605,00	1,62	4,36	167	75	130	277	400	465
16	Os setores de atendimento ao discente funcionam de forma satisfatória?	1.665	7.120,00	1,60	4,28	169	107	167	344	408	470
17	Sou conhecedor do Apoio Psicopedagógico que a Instituição oferece?	1.573	6.834,00	1,79	4,34	233	74	120	230	323	593
18	Existe ampla divulgação das informações institucionais?	1.703	7.519,00	1,56	4,42	145	98	160	340	422	538
19	A avaliação institucional ajuda a tornar a Instituição melhor?	1.692	7.553,00	1,80	4,46	243	77	106	223	312	731



## ANÁLISE GERAL DAS AVALIAÇÕES

Nº	Item Avaliado	Qtde. Funcionários	Nota Total	Desvio	Média	Qtde. Nota 1	Qtde. Nota 2	Qtde. Nota 3	Qtde. Nota 4	Qtde. Nota 5	Qtde. Nota 6
20	A bibliografia disponíveis na biblioteca virtual atendem as necessidades do curso?	1.703	8.079,00	1,43	4,74	88	69	151	270	430	695
21	O site institucional apresenta de forma atualizada as informações necessárias para a comunicação com as comunidades interna e externa?	1.713	8.192,00	1,35	4,78	66	71	137	289	483	667
22	O Portal do Aluno é de fácil acesso e apresenta boa funcionalidade?	1.731	8.358,00	1,38	4,83	77	73	119	261	472	729
23	As ferramentas tecnológicas oferecidas para o desenvolvimento da aprendizagem no Regime de Especial de Aprendizagem Remota (REAR) atenderam foram satisfatórias?	1.694	7.711,00	1,53	4,55	128	88	147	276	468	587
24	O acesso e às ferramentas disponibilizadas para o Regime de Especial de Aprendizagem Remota (REAR) se deu de forma satisfatória?	1.701	7.746,00	1,51	4,55	123	95	139	275	498	571
25	O volume de atividades aplicadas no Regime de Especial de Aprendizagem Remota (REAR) foi satisfatório?	1.705	7.582,00	1,63	4,45	181	90	122	295	427	590

