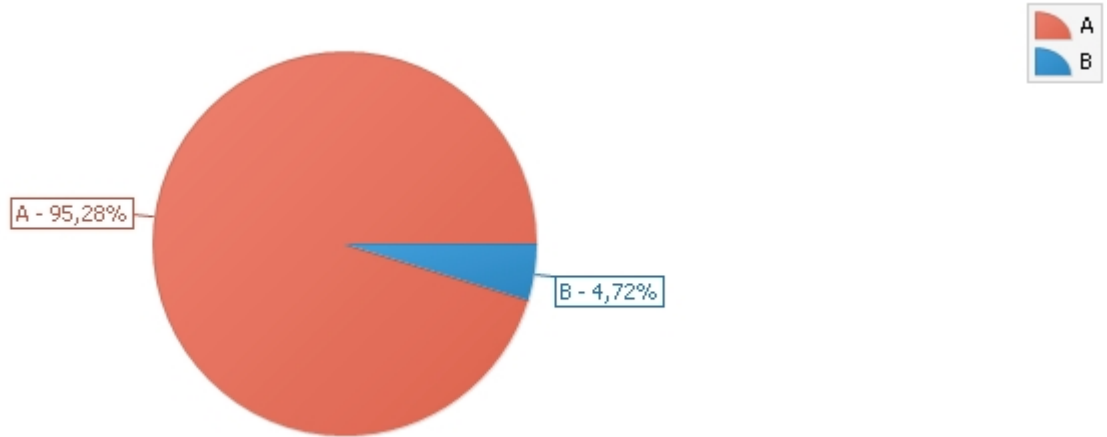


UNITPAC - FUNCIONÁRIO-AVALIA IES 2018/2

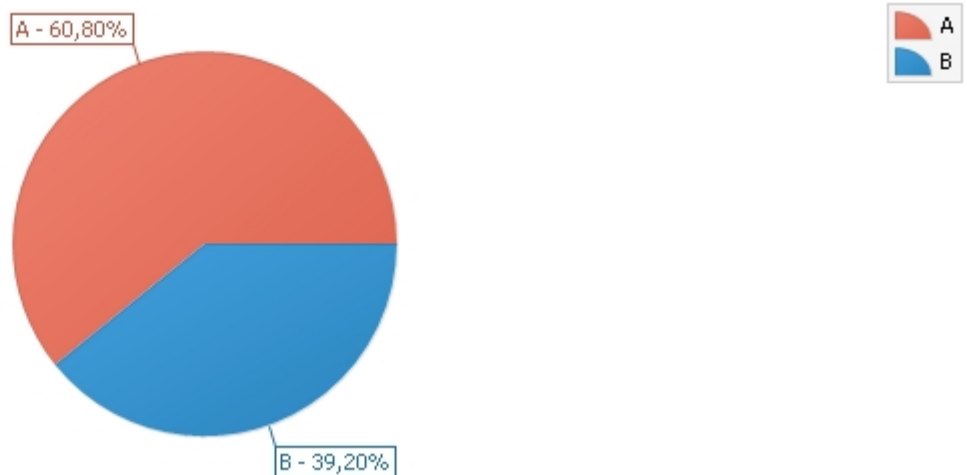
- 1 Di01 - Dimensão 01 Missão e PDI Indique seu grau de concordância com a assertiva, segundo escala que varia de 1 (discordância total) a 6 (concordância total). Di01 Conheço a Missão Institucional.

Resposta	QTD Respondido	Porcentagem
A Sim.	121	95,28%
B Não	6	4,72%
TOTAL	127	100 %



- 2 Di01 Conheço o Plano de Desenvolvimento Institucional - PDI.

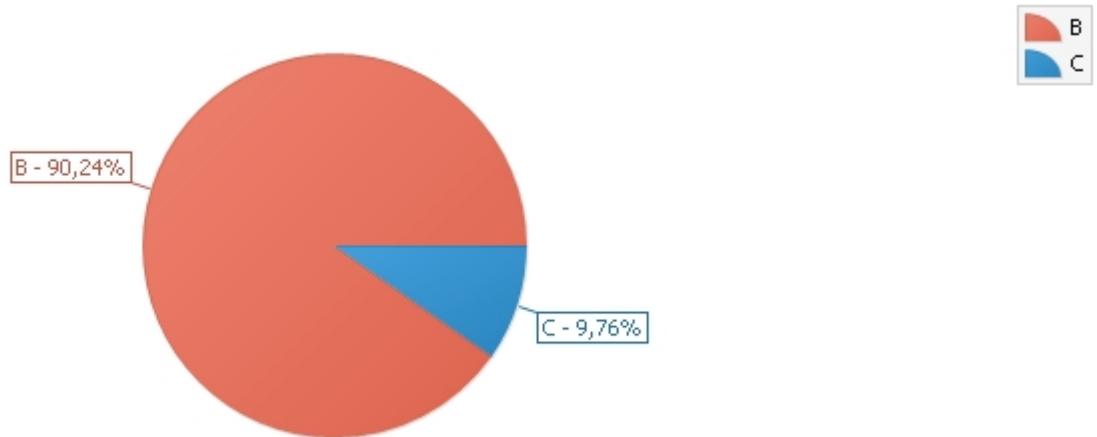
Resposta	QTD Respondido	Porcentagem
A 1 Sim.	76	60,80%
B 2 Não	49	39,20%
TOTAL	125	100 %



UNITPAC - FUNCIONÁRIO-AVALIA IES 2018/2

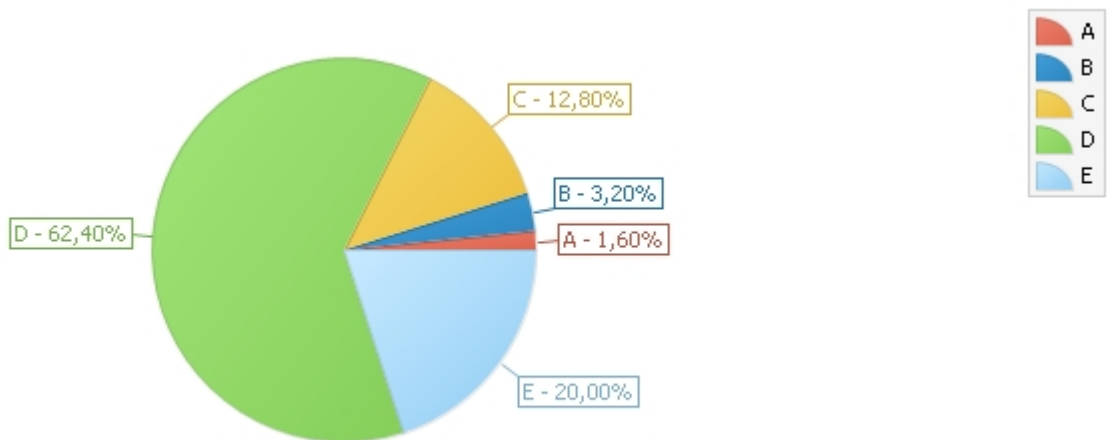
3 Di01 Conheço o Regimento Institucional.

Resposta	QTD Respondido	Porcentagem
B Sim.	111	90,24%
C Não	12	9,76%
TOTAL	123	100 %



4 Di03 - Dimensão 03 Responsabilidade Social Di03 A IES participa de ações que interfere na comunidade local.

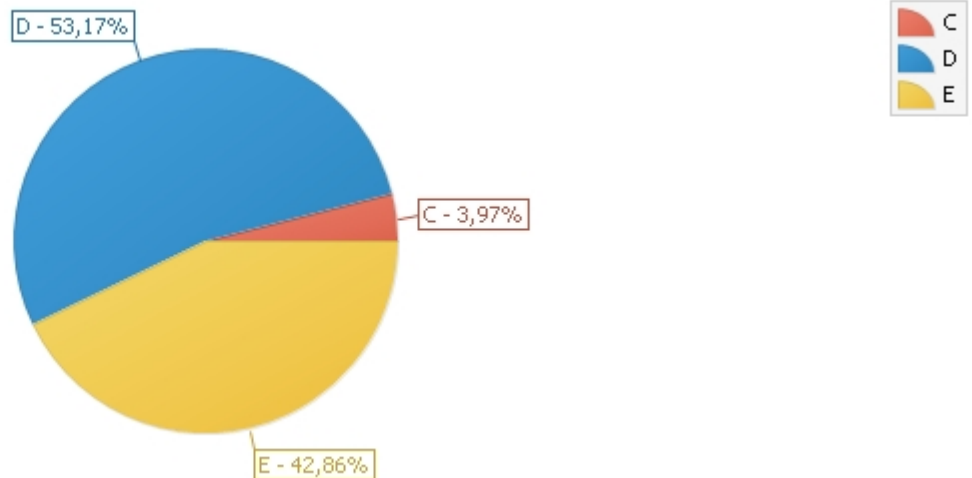
Resposta	QTD Respondido	Porcentagem
A Discordo totalmente	2	1,60%
B Discordo	4	3,20%
C Nem concordo, Nem discordo	16	12,80%
D Concordo	78	62,40%
E Concordo totalmente	25	20,00%
TOTAL	125	100 %



UNITPAC - FUNCIONÁRIO-AVALIA IES 2018/2

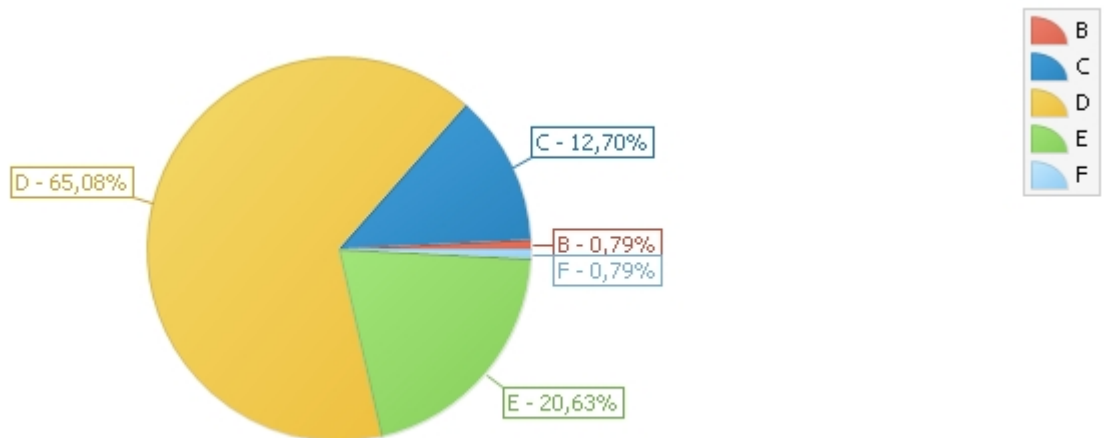
5 Di03 A IES contribui para o desenvolvimento social e econômico da região.

Resposta	QTD Respondido	Porcentagem
C Nem concordo, Nem discordo	5	3,97%
D Concordo	67	53,17%
E Concordo totalmente	54	42,86%
TOTAL	126	100 %



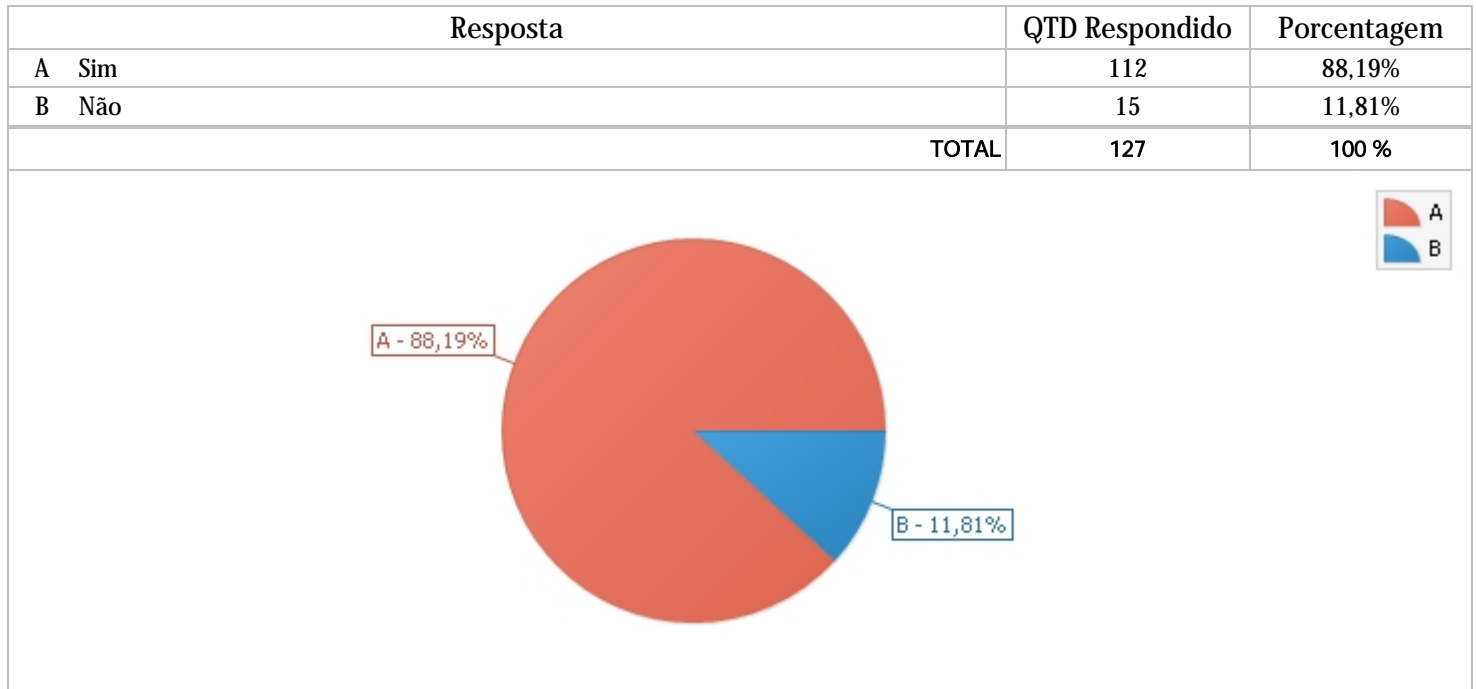
6 Di03 A IES possui ações que contribuem para a defesa e o desenvolvimento do meio ambiente.

Resposta	QTD Respondido	Porcentagem
B Discordo	1	0,79%
C Nem concordo, Nem discordo	16	12,70%
D Concordo	82	65,08%
E Concordo totalmente	26	20,63%
F Não Aplicável	1	0,79%
TOTAL	126	100 %

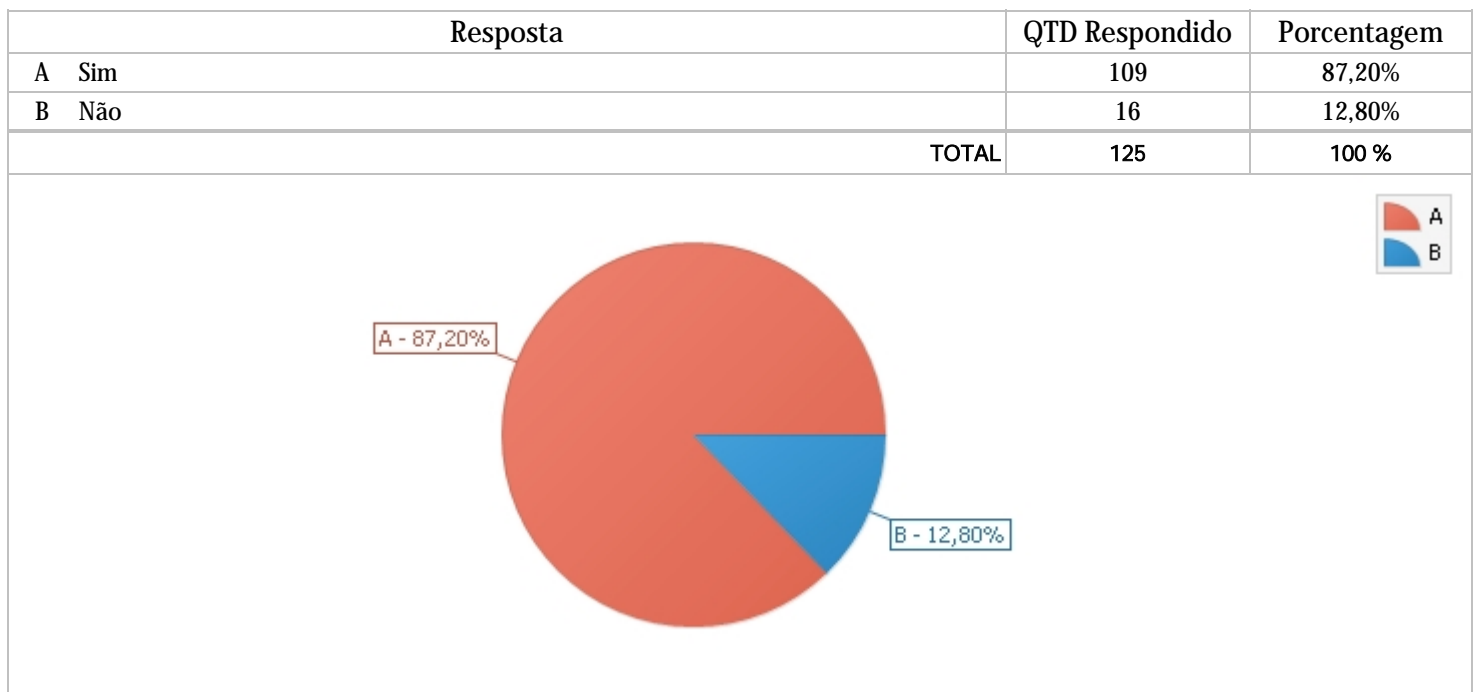


UNITPAC - FUNCIONÁRIO-AVALIA IES 2018/2

7 Di03 Conheço as formas de programas de assistência aos estudos como PROUNI, FIES e outras formas próprias de IES.



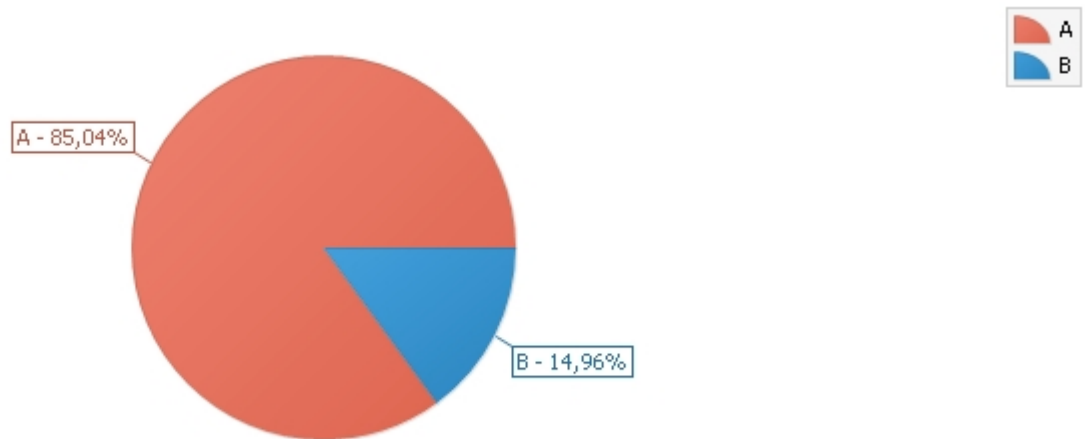
8 Di04 - Dimensão 04 Comunicação com a Sociedade Di04 Acesso a página da instituição frequentemente.



UNITPAC - FUNCIONÁRIO-AVALIA IES 2018/2

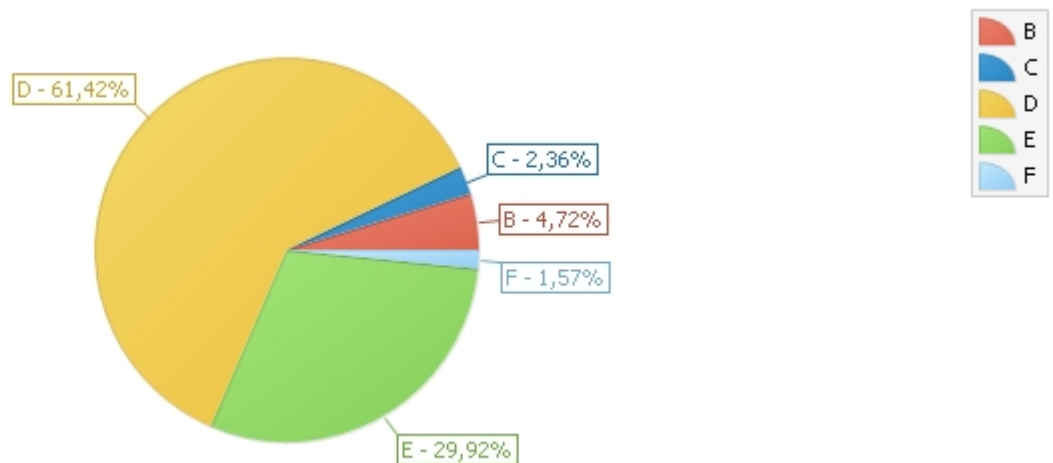
9 Di04 Acesso o e-mail institucional frequentemente.

Resposta	QTD Respondido	Porcentagem
A Sim	108	85,04%
B Não	19	14,96%
TOTAL	127	100 %



10 Di04 O conteúdo do site do instituição é sempre atualizado.

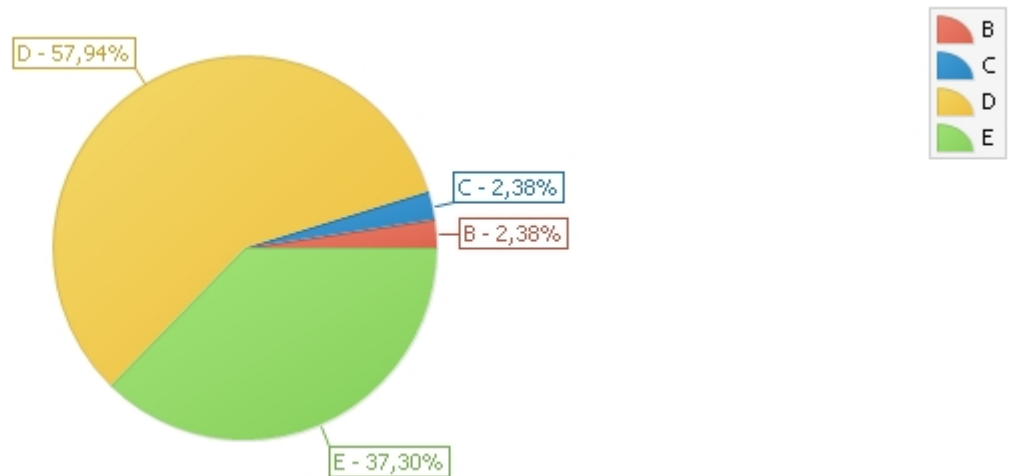
Resposta	QTD Respondido	Porcentagem
B Discordo	6	4,72%
C Nem concordo, Nem discordo	3	2,36%
D Concordo	78	61,42%
E Concordo totalmente	38	29,92%
F Não Aplicável	2	1,57%
TOTAL	127	100 %



UNITPAC - FUNCIONÁRIO-AVALIA IES 2018/2

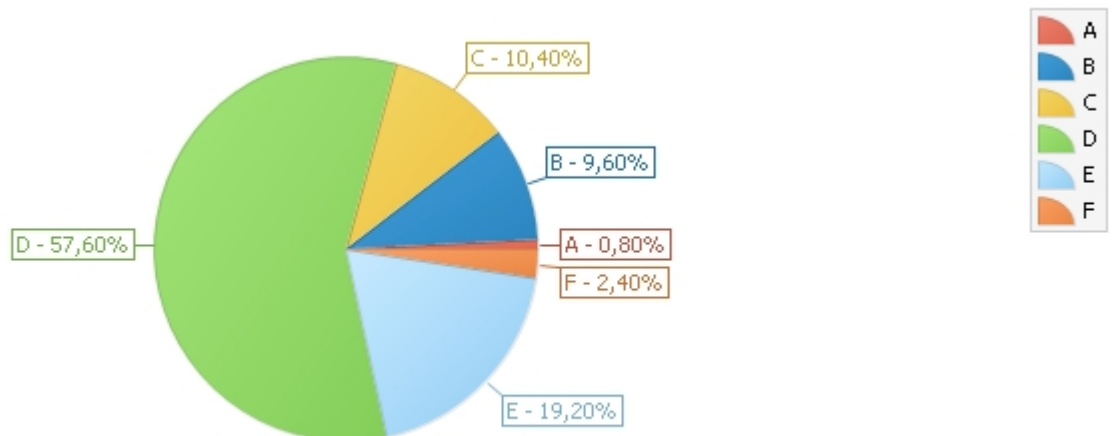
11 Di04 O site da instituição representa bem a marca da instituição.

Resposta	QTD Respondido	Porcentagem
B Discordo	3	2,38%
C Nem concordo, Nem discordo	3	2,38%
D Concordo	73	57,94%
E Concordo totalmente	47	37,30%
TOTAL	126	100 %



12 Di04 O site da instituição contém informações de todos os setores da Faculdade.

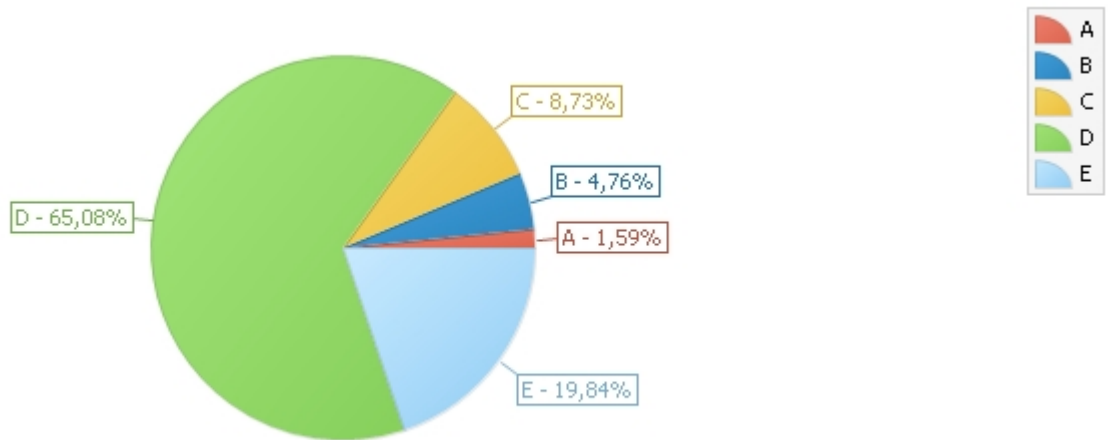
Resposta	QTD Respondido	Porcentagem
A Discordo totalmente	1	0,80%
B Discordo	12	9,60%
C Nem concordo, Nem discordo	13	10,40%
D Concordo	72	57,60%
E Concordo totalmente	24	19,20%
F Não Aplicável	3	2,40%
TOTAL	125	100 %



UNITPAC - FUNCIONÁRIO-AVALIA IES 2018/2

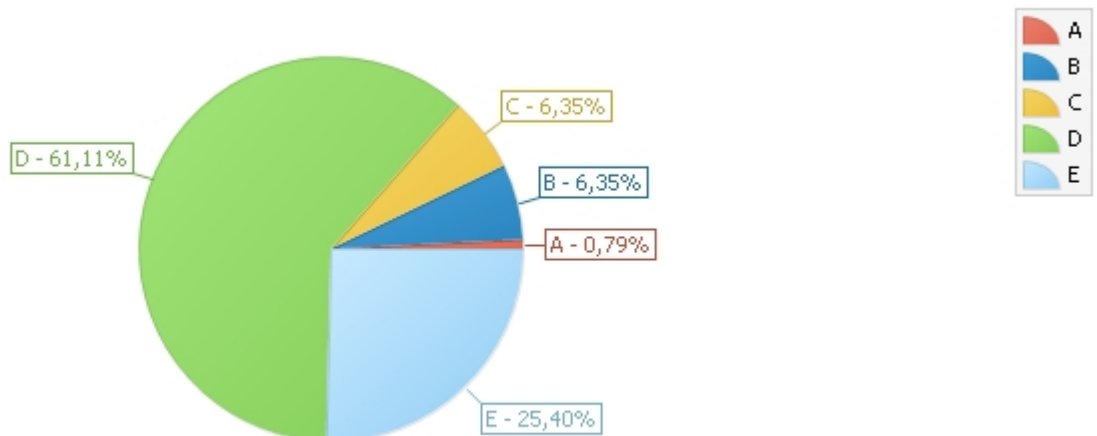
13 Di04 O site da instituição possui boa navegabilidade (links bem organizados).

Resposta	QTD Respondido	Porcentagem
A Discordo totalmente	2	1,59%
B Discordo	6	4,76%
C Nem concordo, Nem discordo	11	8,73%
D Concordo	82	65,08%
E Concordo totalmente	25	19,84%
TOTAL	126	100 %



14 Di04 O site é organizado de forma a facilitar a busca por informações.

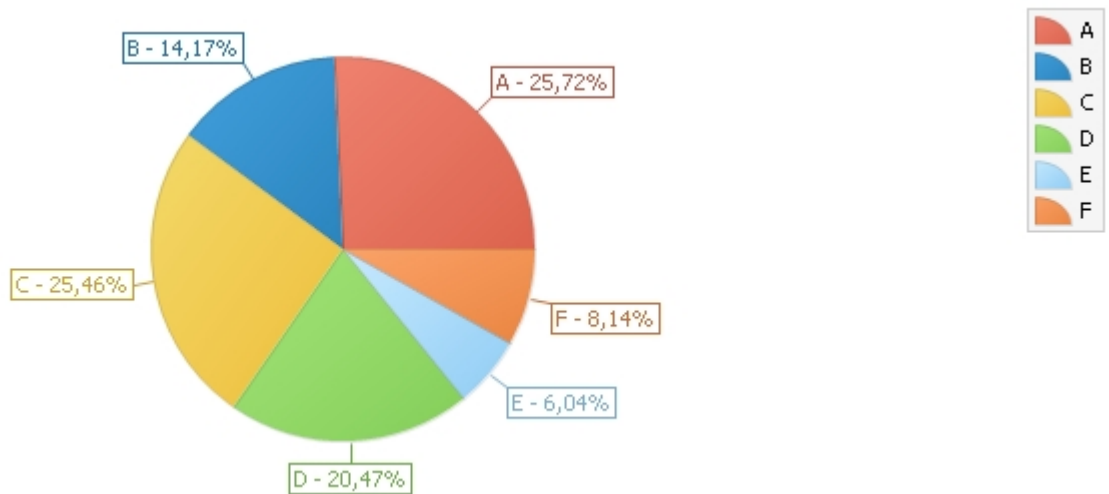
Resposta	QTD Respondido	Porcentagem
A Discordo totalmente	1	0,79%
B Discordo	8	6,35%
C Nem concordo, Nem discordo	8	6,35%
D Concordo	77	61,11%
E Concordo totalmente	32	25,40%
TOTAL	126	100 %



UNITPAC - FUNCIONÁRIO-AVALIA IES 2018/2

15 Di04 Você já viu alguma propaganda da instituição nos seguintes meios de comunicação?

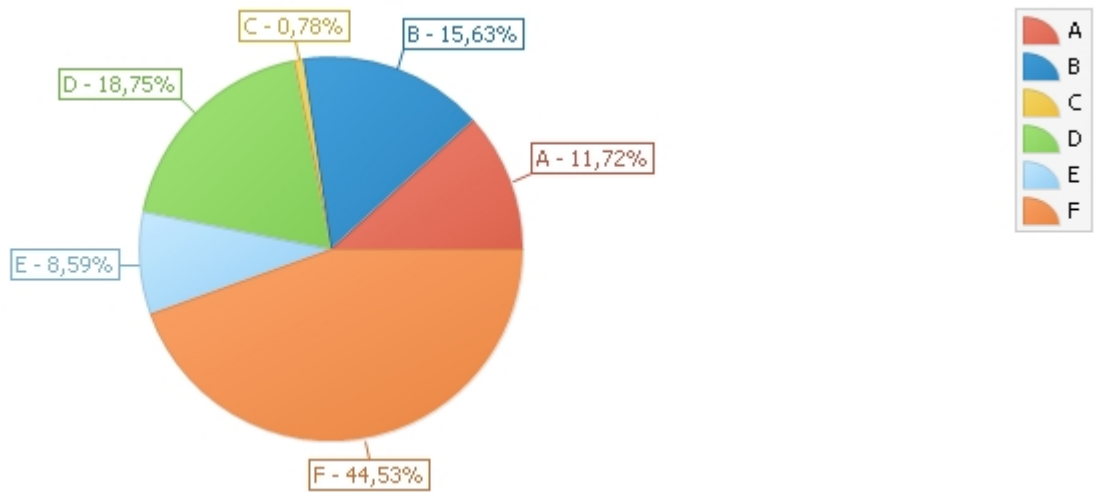
Resposta	QTD Respondido	Porcentagem
A Televisão	98	25,72%
B Rádio	54	14,17%
C Internet	97	25,46%
D Outdoors e/ou faixas	78	20,47%
E Jornais impressos	23	6,04%
F Revistas	31	8,14%
TOTAL	381	100 %



UNITPAC - FUNCIONÁRIO-AVALIA IES 2018/2

16 Di05 - Dimensão 05 Políticas de PessoalDi05 Sou usuário do Plano de Saúde em convênio com a instituição.

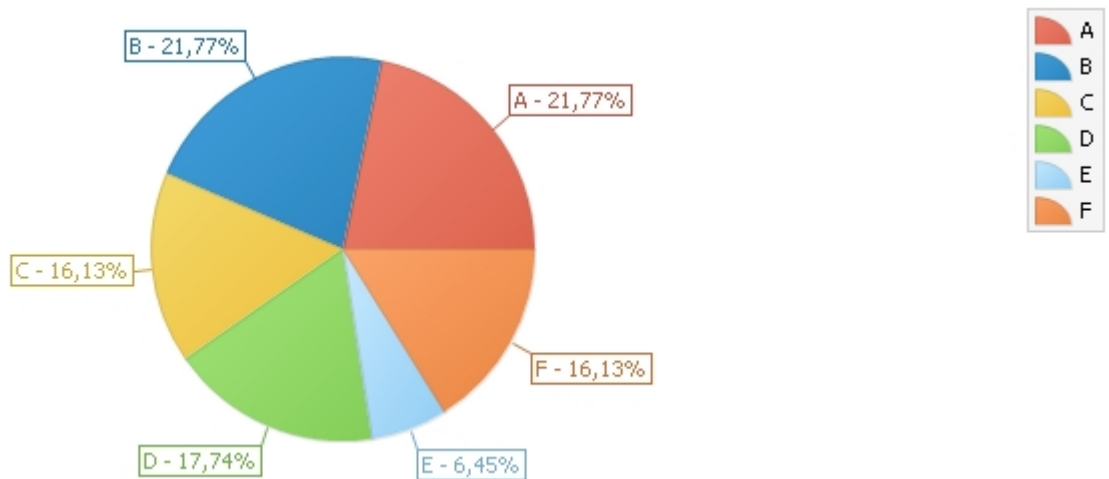
Resposta	QTD Respondido	Porcentagem
A Discordo totalmente	15	11,72%
B Discordo	20	15,63%
C Nem concordo, Nem discordo	1	0,78%
D Concordo	24	18,75%
E Concordo totalmente	11	8,59%
F Não Aplicável	57	44,53%
TOTAL	128	100 %



UNITPAC - FUNCIONÁRIO-AVALIA IES 2018/2

17 Di05 Utilizo frequentemente o serviço do Plano de Saúde em convênio com a instituição.

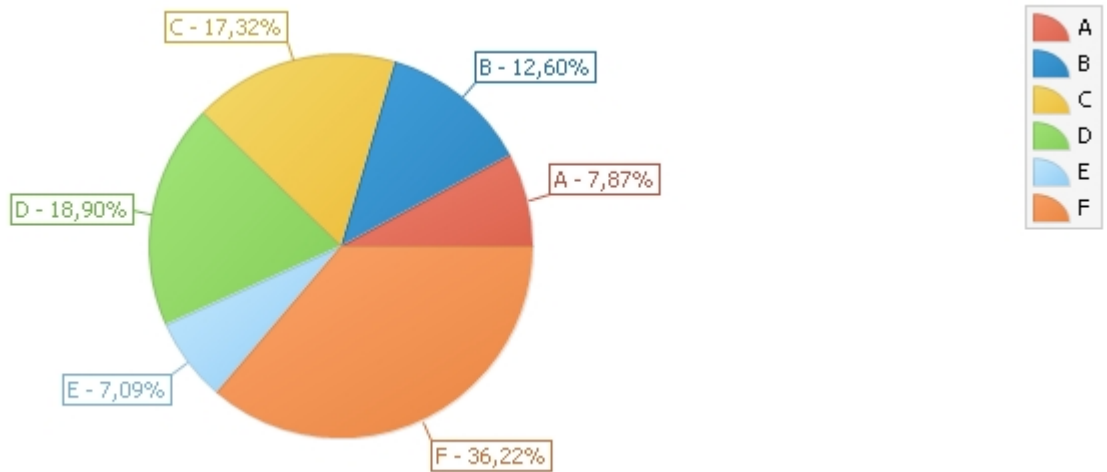
Resposta	QTD Respondido	Porcentagem
A Discordo totalmente	27	21,77%
B Discordo	27	21,77%
C Nem concordo, Nem discordo	20	16,13%
D Concordo	22	17,74%
E Concordo totalmente	8	6,45%
F Aplicável	20	16,13%
TOTAL	124	100 %



UNITPAC - FUNCIONÁRIO-AVALIA IES 2018/2

18 Di05 Avalio positivamente a prestação de serviços do plano de saúde.

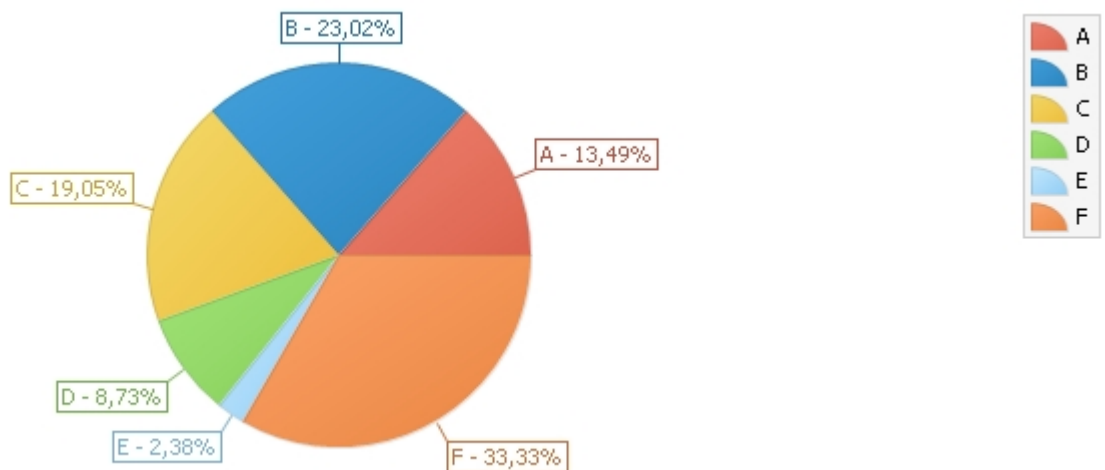
Resposta	QTD Respondido	Porcentagem
A Discordo totalmente	10	7,87%
B Discordo	16	12,60%
C Nem concordo, Nem concordo	22	17,32%
D Concordo	24	18,90%
E Concordo totalmente	9	7,09%
F Não Aplicável	46	36,22%
TOTAL	127	100 %



UNITPAC - FUNCIONÁRIO-AVALIA IES 2018/2

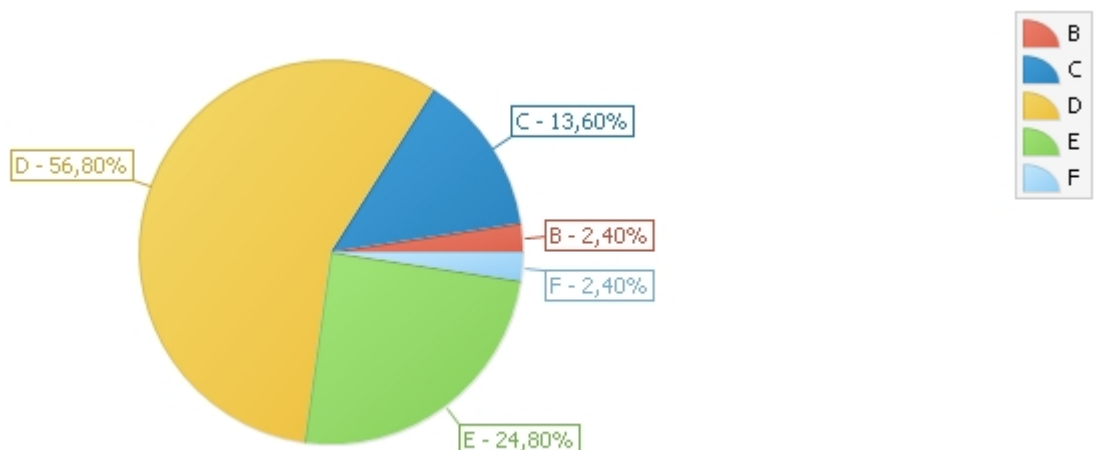
19 Di05 Avalio positivamente os custos do plano de saúde

Resposta	QTD Respondido	Porcentagem
A Discordo totalmente	17	13,49%
B Discordo	29	23,02%
C Nem concordo, Nem discordo	24	19,05%
D Concordo	11	8,73%
E Concordo totalmente	3	2,38%
F Não Aplicável	42	33,33%
TOTAL	126	100 %



20 Di05 Estou envolvido nas atividades institucionais.

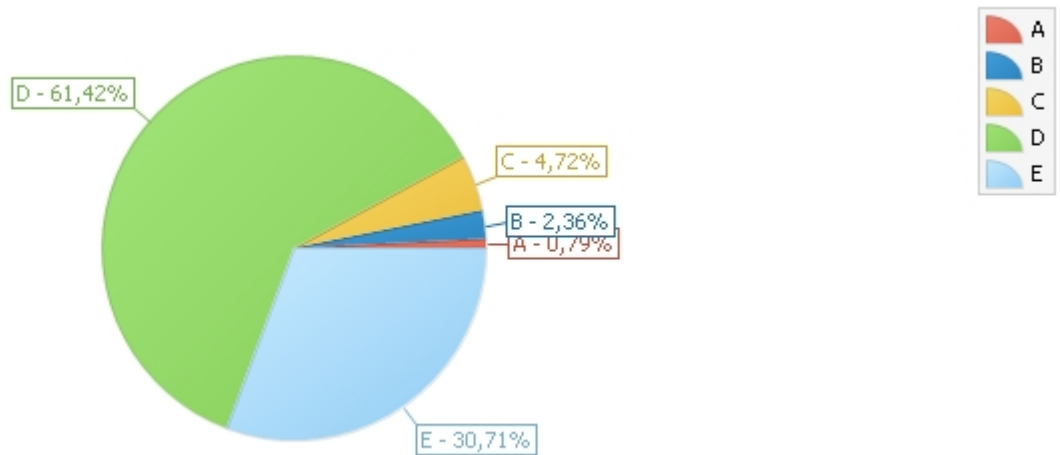
Resposta	QTD Respondido	Porcentagem
B Discordo	3	2,40%
C Nem concordo, Nem discordo	17	13,60%
D Concordo	71	56,80%
E Concordo totalmente	31	24,80%
F Não Aplicável	3	2,40%
TOTAL	125	100 %



UNITPAC - FUNCIONÁRIO-AVALIA IES 2018/2

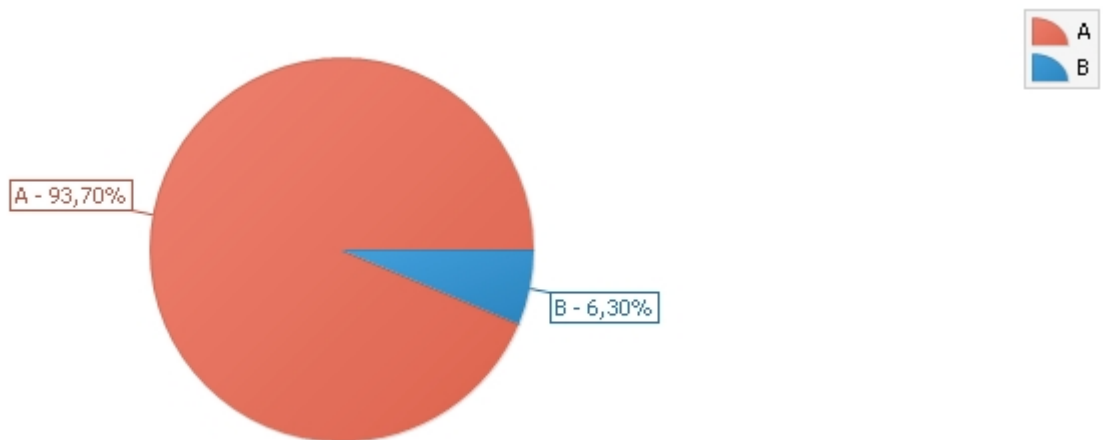
21 Di05 Nos eventos institucionais, a direção sempre está presente.

Resposta	QTD Respondido	Porcentagem
A Discordo totalmente	1	0,79%
B Discordo	3	2,36%
C Nem concordo, Nem discordo	6	4,72%
D Concordo	78	61,42%
E Concordo totalmente	39	30,71%
TOTAL	127	100 %



22 Di05 Conheço a equipe gestora desta instituição (diretoria geral, acadêmica e coordenadores de curso).

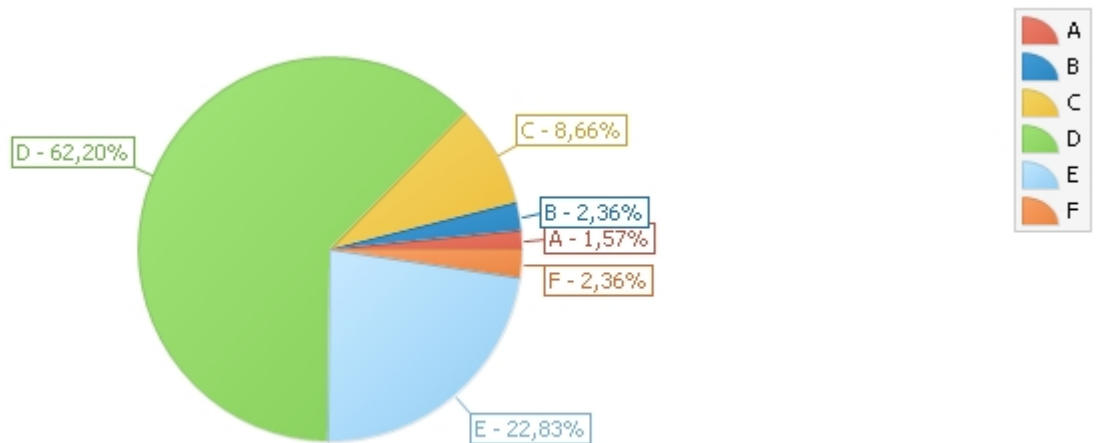
Resposta	QTD Respondido	Porcentagem
A Sim.	119	93,70%
B Não.	8	6,30%
TOTAL	127	100 %



UNITPAC - FUNCIONÁRIO-AVALIA IES 2018/2

23 Di05 Recebo boas recomendações dos profissionais formados na instituição.

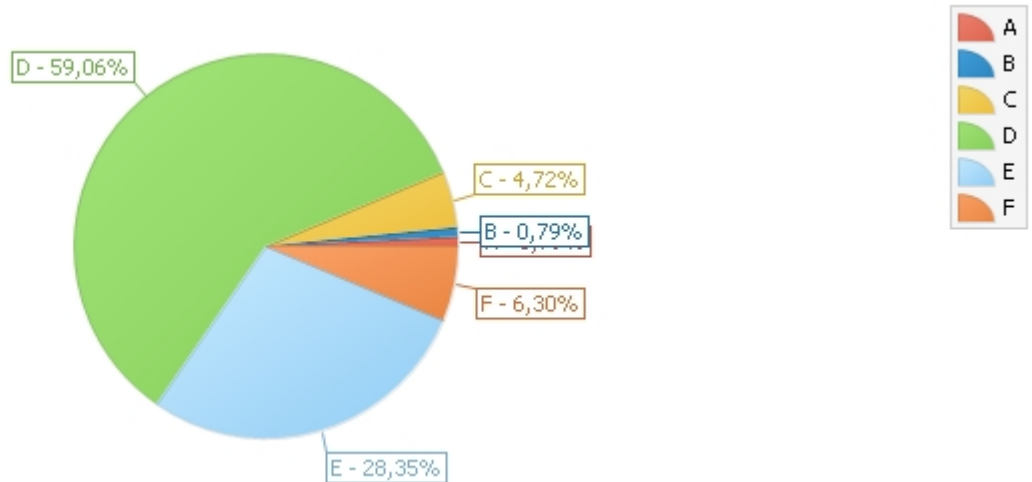
Resposta	QTD Respondido	Porcentagem
A Discordo totalmente	2	1,57%
B Discordo	3	2,36%
C Nem concordo, Nem discordo	11	8,66%
D Concordo	79	62,20%
E Concordo totalmente	29	22,83%
F Não Aplicável	3	2,36%
TOTAL	127	100 %



UNITPAC - FUNCIONÁRIO-AVALIA IES 2018/2

24 Di05 Eu recomendaria um profissional formado nesta instituição (considere apenas os cursos em que você atuou).

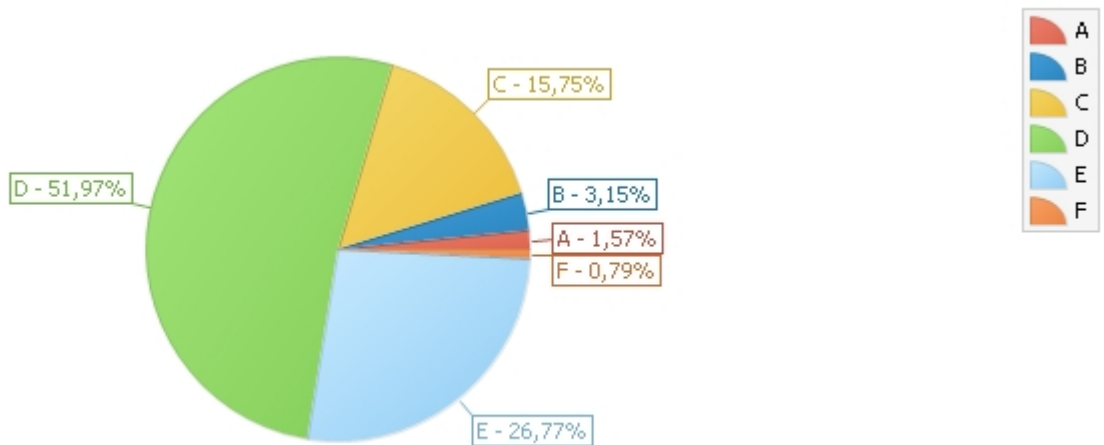
Resposta	QTD Respondido	Porcentagem
A Discordo totalmente	1	0,79%
B Discordo	1	0,79%
C Nem concordo, Nem discordo	6	4,72%
D Concordo	75	59,06%
E Concordo totalmente	36	28,35%
F Não Aplicável	8	6,30%
TOTAL	127	100 %



UNITPAC - FUNCIONÁRIO-AVALIA IES 2018/2

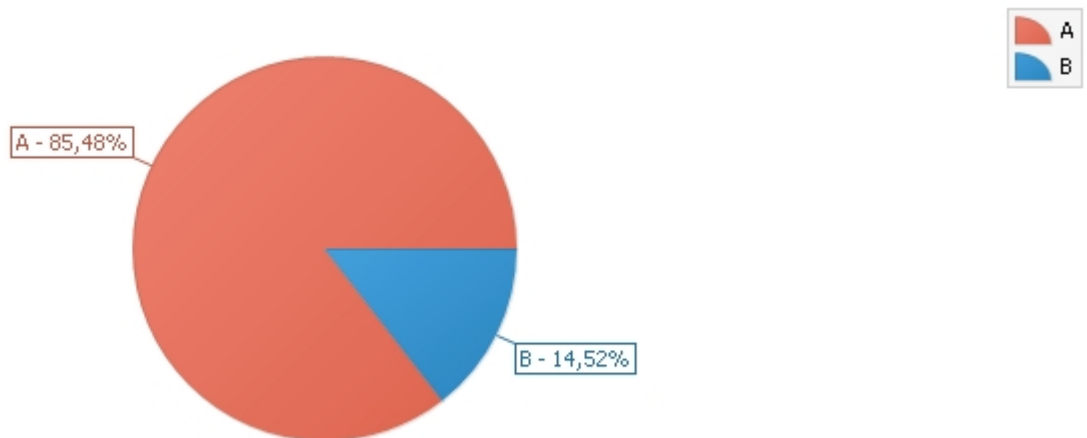
25 Di06 - Dimensão 06 Organização e Gestão da Instituição Di06 Tenho acesso fácil à Diretoria da IES.

Resposta	QTD Respondido	Porcentagem
A Discordo totalmente	2	1,57%
B Discordo	4	3,15%
C Nem concordo, Nem concordo	20	15,75%
D Concordo	66	51,97%
E Concordo totalmente	34	26,77%
F Não Aplicável	1	0,79%
TOTAL	127	100 %



26 Di06 Participo das reuniões de gestão ou direção quando convidado.

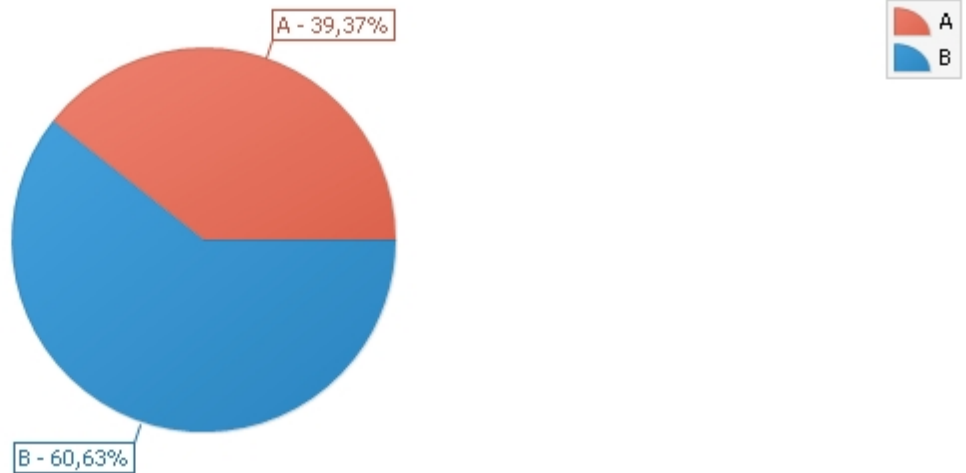
Resposta	QTD Respondido	Porcentagem
A Sim.	106	85,48%
B Não.	18	14,52%
TOTAL	124	100 %



UNITPAC - FUNCIONÁRIO-AVALIA IES 2018/2

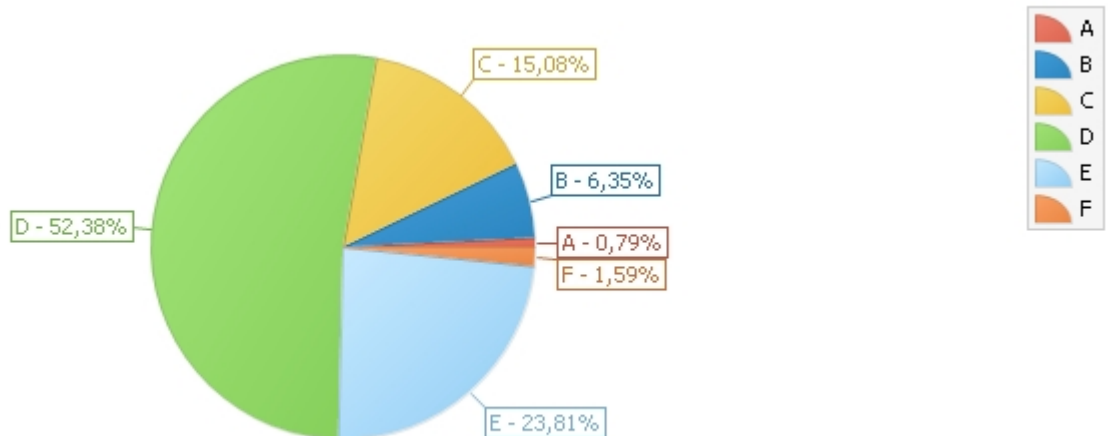
27 Di06 Faço parte ou tenho conhecimento dos conteúdos das reuniões da CPA.

Resposta	QTD Respondido	Porcentagem
A Sim.	50	39,37%
B Não.	77	60,63%
TOTAL	127	100 %



28 Di07 A quantidade de vagas do estacionamento é suficiente.

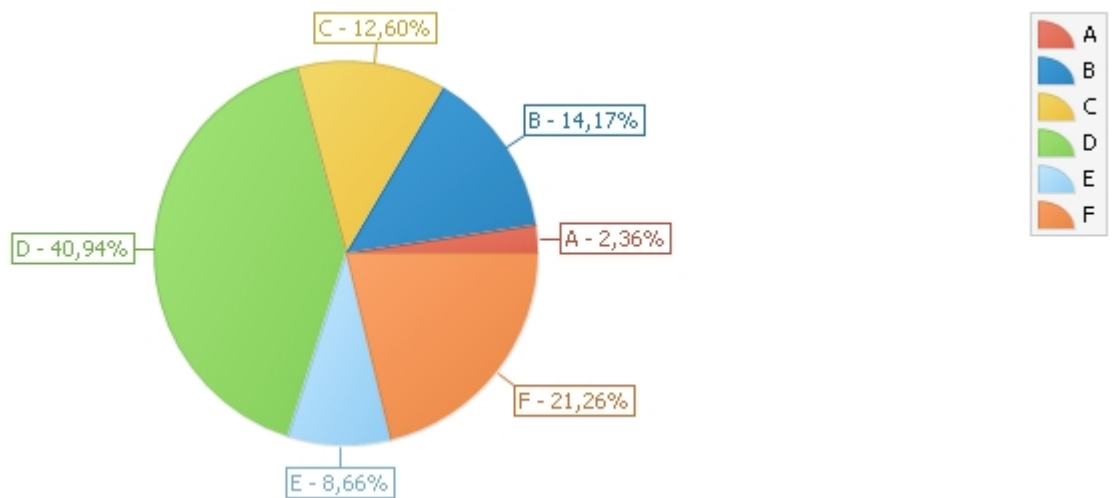
Resposta	QTD Respondido	Porcentagem
A Discordo totalmente	1	0,79%
B Discordo	8	6,35%
C Nem concordo, Nem discordo	19	15,08%
D Concordo	66	52,38%
E Concordo totalmente	30	23,81%
F Não Aplicável	2	1,59%
TOTAL	126	100 %



UNITPAC - FUNCIONÁRIO-AVALIA IES 2018/2

29 Di07 Utilizo frequentemente os serviços da Biblioteca.

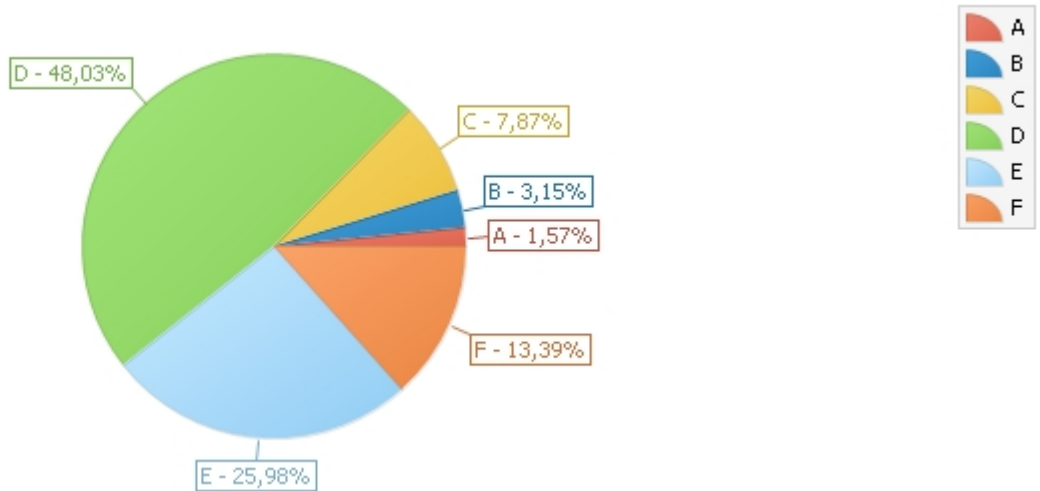
Resposta	QTD Respondido	Porcentagem
A Discordo totalmente	3	2,36%
B Discordo	18	14,17%
C Nem concordo, Nem discordo	16	12,60%
D Concordo	52	40,94%
E Concordo totalmente	11	8,66%
F Não Aplicável	27	21,26%
TOTAL	127	100 %



UNITPAC - FUNCIONÁRIO-AVALIA IES 2018/2

30 Di07 A qualidade do atendimento na Biblioteca atende satisfatoriamente às necessidades.

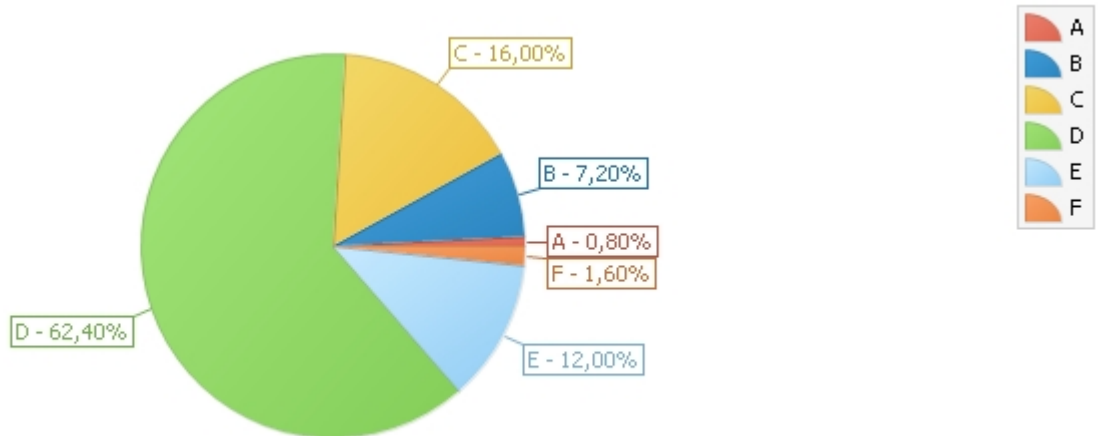
Resposta	QTD Respondido	Porcentagem
A Discordo totalmente	2	1,57%
B Discordo	4	3,15%
C Nem concordo, Nem discordo	10	7,87%
D Concordo	61	48,03%
E Concordo totalmente	33	25,98%
F Não Aplicável	17	13,39%
TOTAL	127	100 %



UNITPAC - FUNCIONÁRIO-AVALIA IES 2018/2

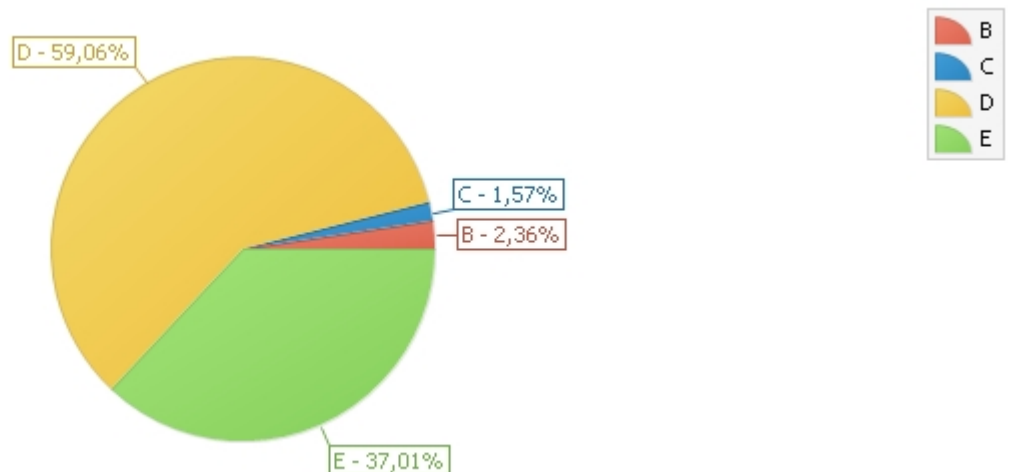
31 Di07 Considero que os espaços de convivência atendem satisfatoriamente às necessidades?

Resposta	QTD Respondido	Porcentagem
A Discordo totalmente	1	0,80%
B Discordo	9	7,20%
C Nem concordo, Nem discordo	20	16,00%
D Concordo	78	62,40%
E Concordo totalmente	15	12,00%
F Não Aplicável	2	1,60%
TOTAL	125	100 %



32 Di07 Considero que a instituição atende à acessibilidade para portadores de necessidades especiais.

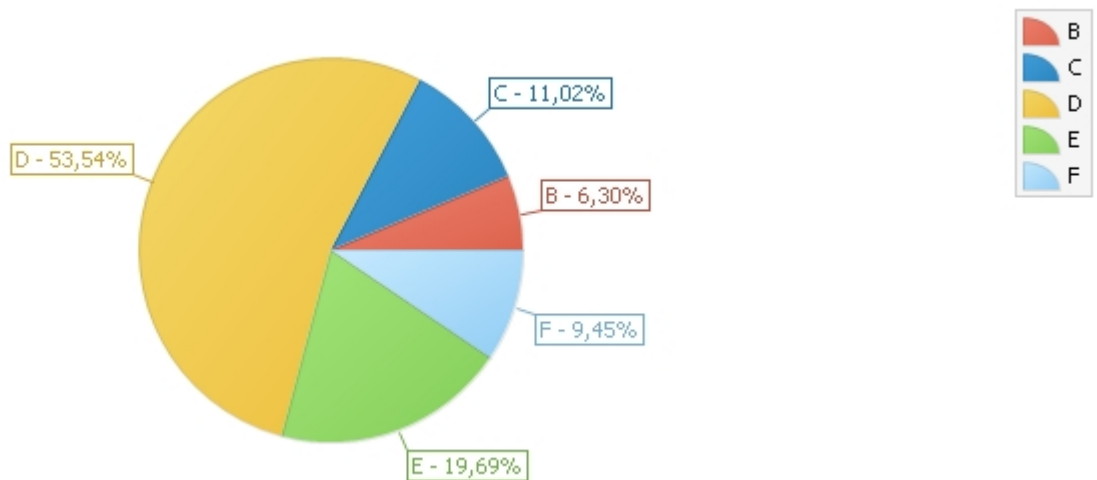
Resposta	QTD Respondido	Porcentagem
B Discordo	3	2,36%
C Nem concordo, Nem discordo	2	1,57%
D Concordo	75	59,06%
E Concordo totalmente	47	37,01%
TOTAL	127	100 %



UNITPAC - FUNCIONÁRIO-AVALIA IES 2018/2

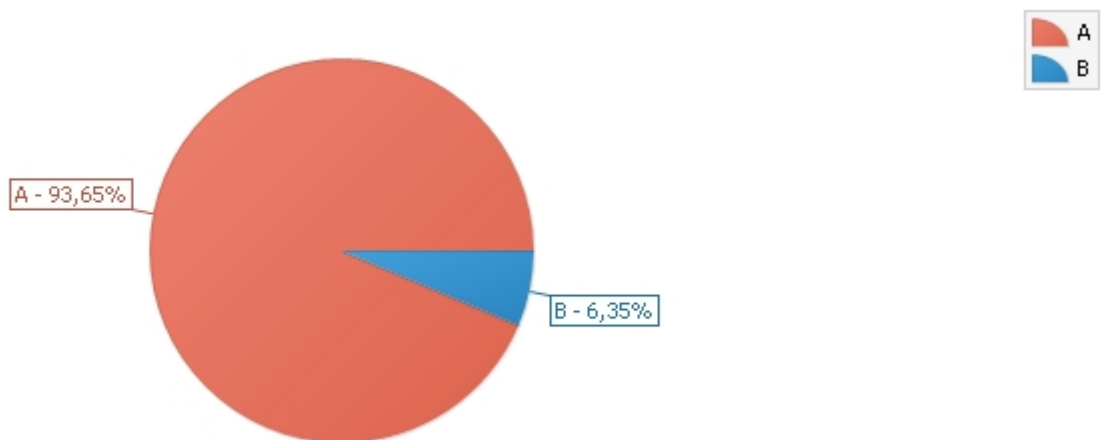
33 Di07 O atendimento técnico especializado nos laboratórios/ambulatórios/clínicas atende satisfatoriamente as minhas necessidades.

Resposta	QTD Respondido	Porcentagem
B Discordo	8	6,30%
C Nem concordo, Nem discordo	14	11,02%
D Concordo	68	53,54%
E Concordo totalmente	25	19,69%
F Não Aplicável	12	9,45%
TOTAL	127	100 %



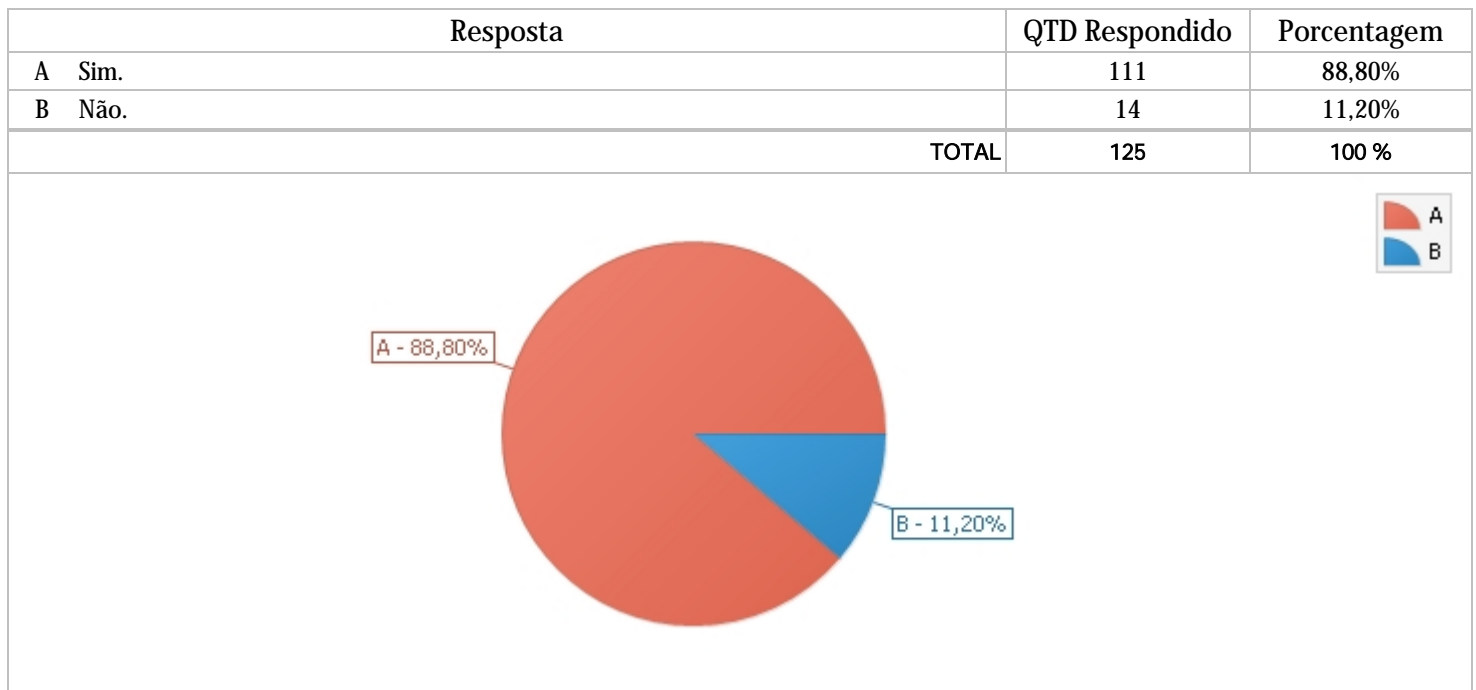
34 Di07 Considero adequada a quantidade de bebedouros.

Resposta	QTD Respondido	Porcentagem
A Sim.	118	93,65%
B Não.	8	6,35%
TOTAL	126	100 %

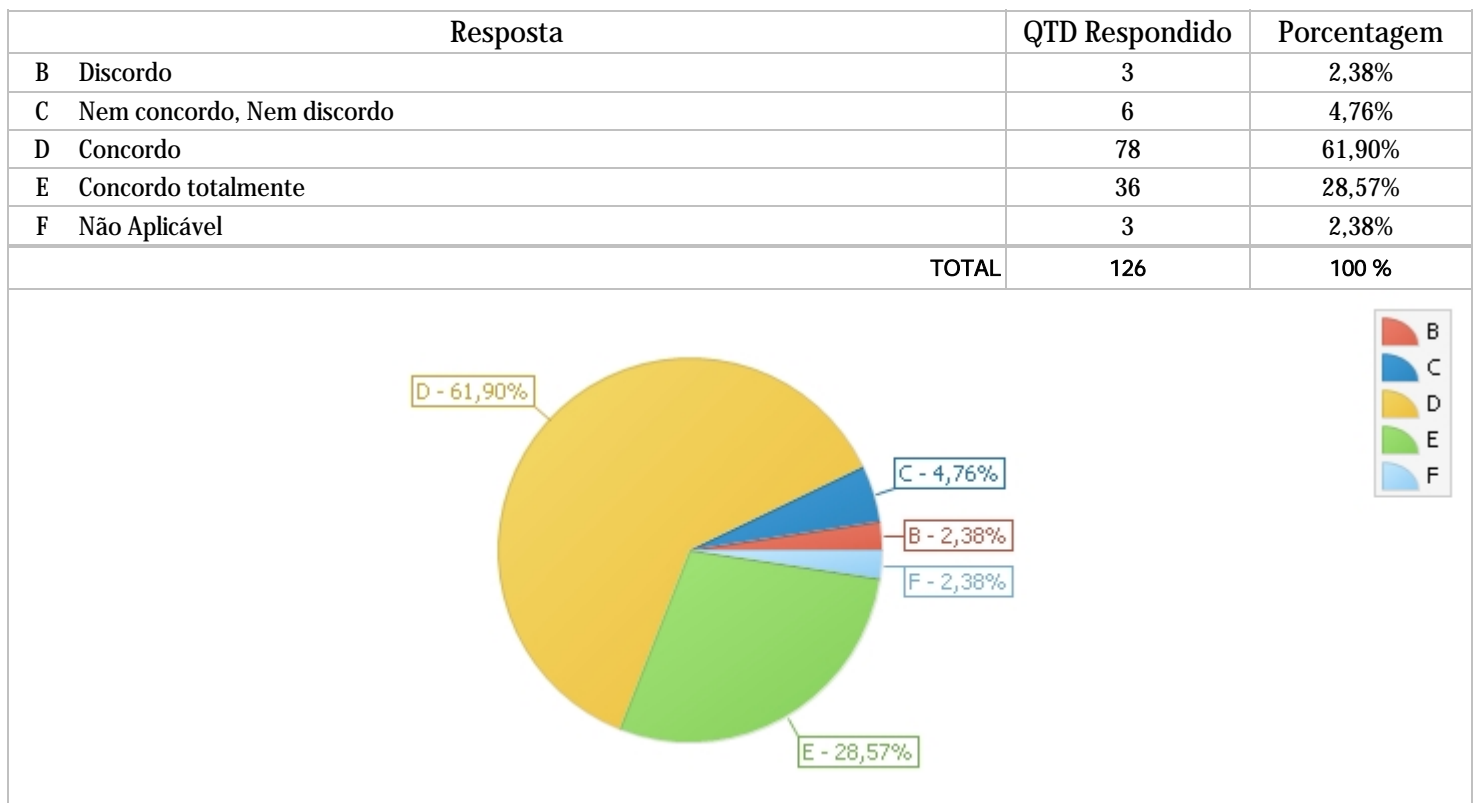


UNITPAC - FUNCIONÁRIO-AVALIA IES 2018/2

35 Di07 Considera adequado a quantidade de lixeiras distribuídas na instituição.



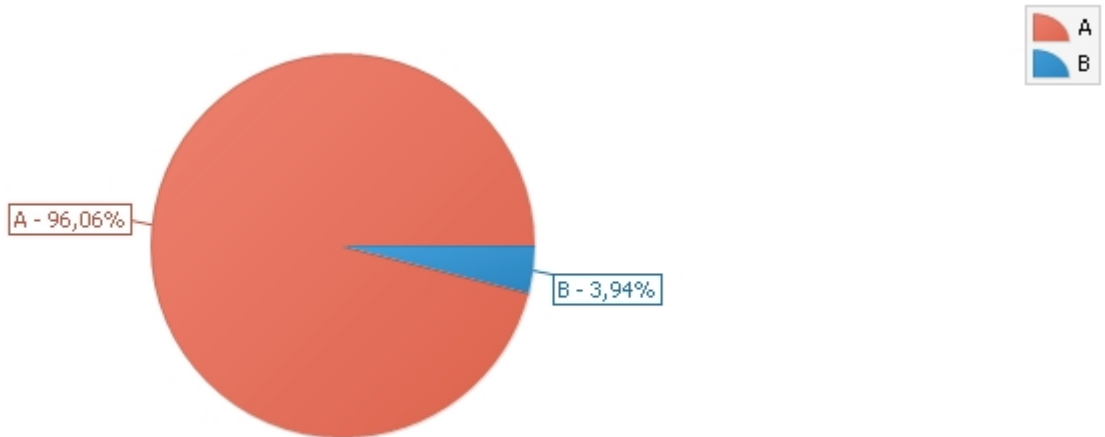
36 Di07 Considero satisfatória a limpeza das salas de aula.



UNITPAC - FUNCIONÁRIO-AVALIA IES 2018/2

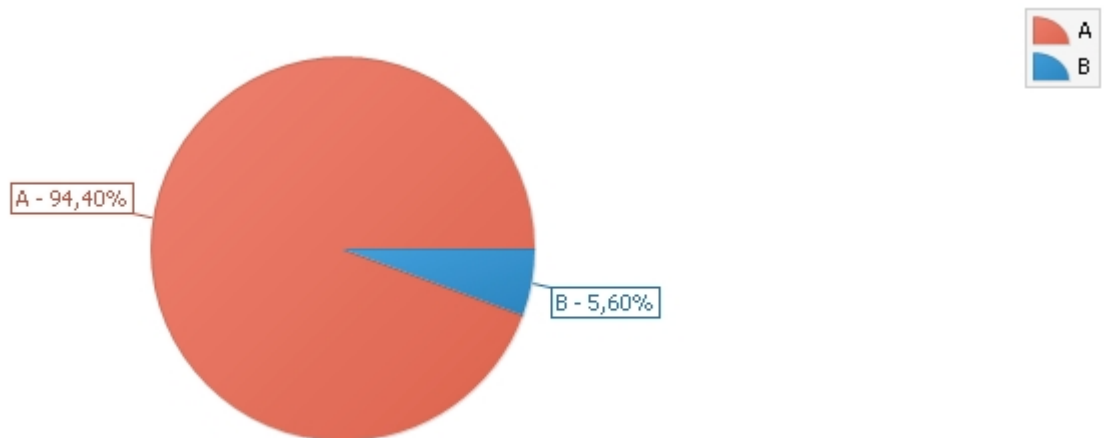
37 Di07 Considero satisfatório a limpeza do pátio?

Resposta	QTD Respondido	Porcentagem
A Sim.	122	96,06%
B Não.	5	3,94%
TOTAL	127	100 %



38 Di07 Considero satisfatório a limpeza dos banheiros.

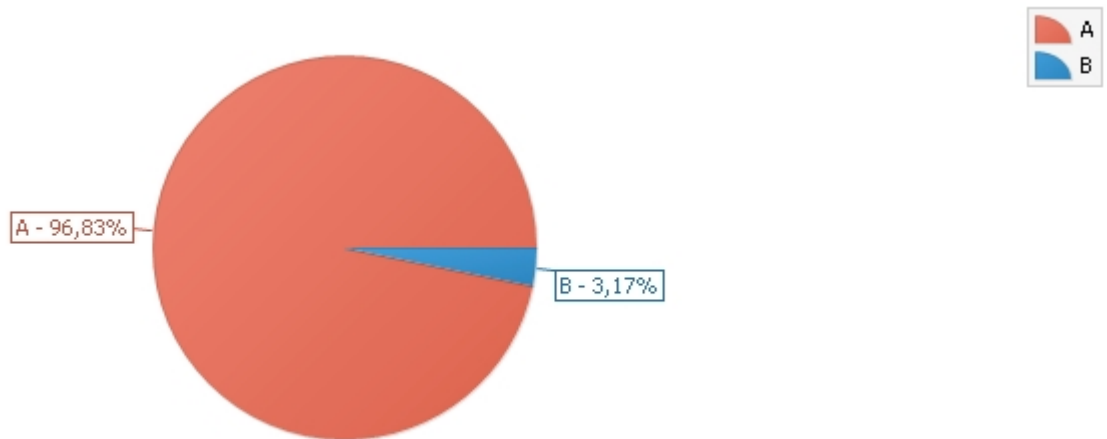
Resposta	QTD Respondido	Porcentagem
A Sim.	118	94,40%
B Não.	7	5,60%
TOTAL	125	100 %



UNITPAC - FUNCIONÁRIO-AVALIA IES 2018/2

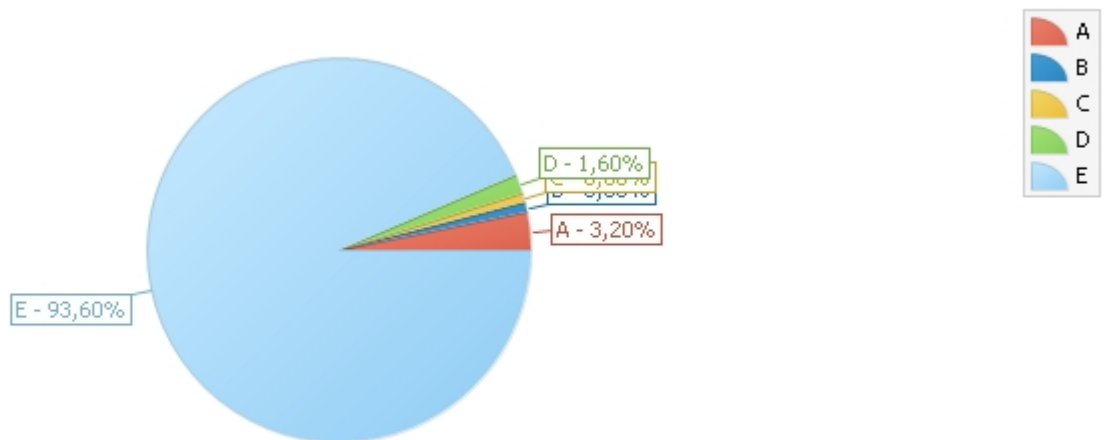
39 Di07 Considero satisfatória a limpeza dos laboratórios/ambulatórios/clínicas.

Resposta	QTD Respondido	Porcentagem
A Sim.	122	96,83%
B Não.	4	3,17%
TOTAL	126	100 %



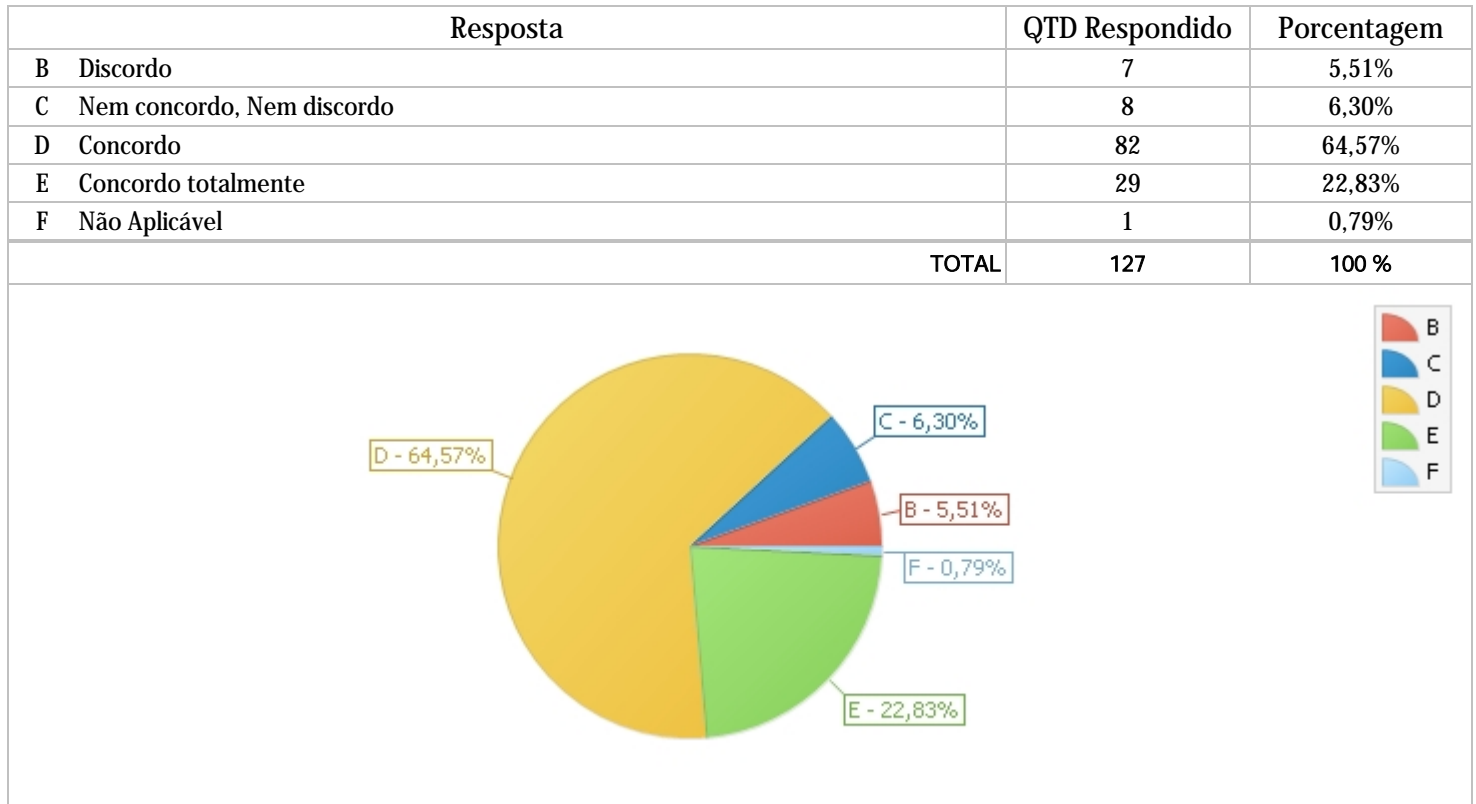
40 Di07 Você é portador de necessidades especiais?

Resposta	QTD Respondido	Porcentagem
A Sim, locomotora	4	3,20%
B Sim, auditiva	1	0,80%
C Sim, visual	1	0,80%
D Sim, outras	2	1,60%
E Não	117	93,60%
TOTAL	125	100 %

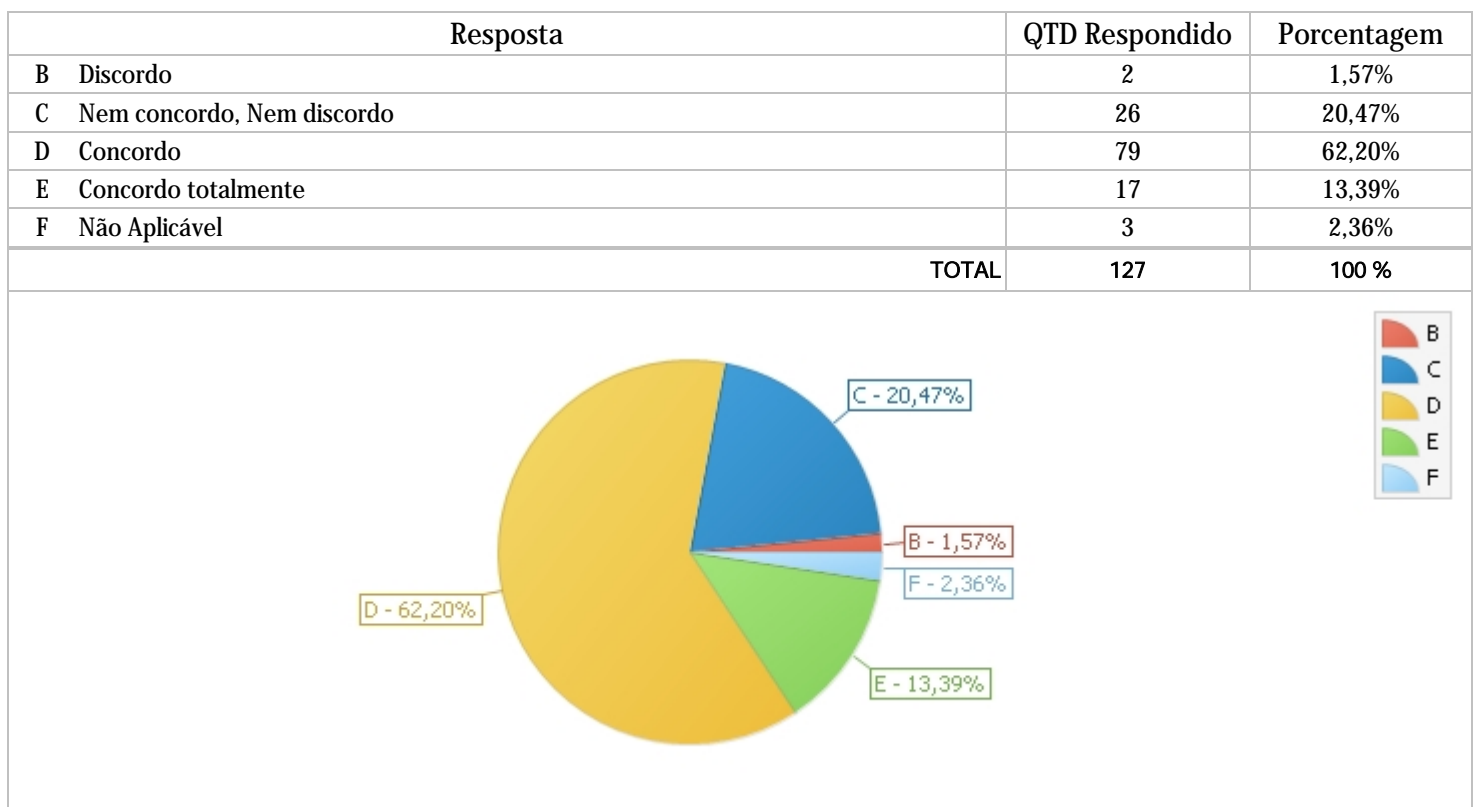


UNITPAC - FUNCIONÁRIO-AVALIA IES 2018/2

41 Di08 - Dimensão 08 Planejamento e Avaliação Di08 A aplicação de questionários é uma boa forma de avaliação.



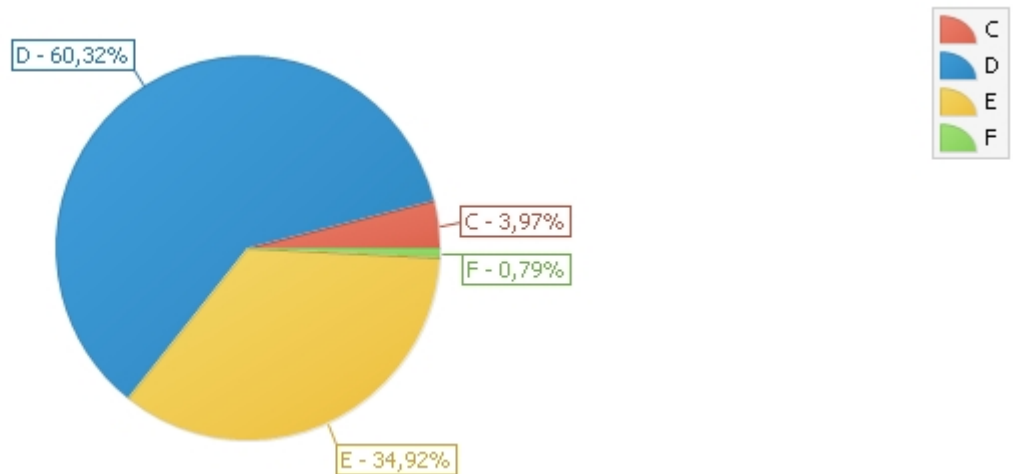
42 Di08 Os resultados desta autoavaliação serão realmente utilizados.



UNITPAC - FUNCIONÁRIO-AVALIA IES 2018/2

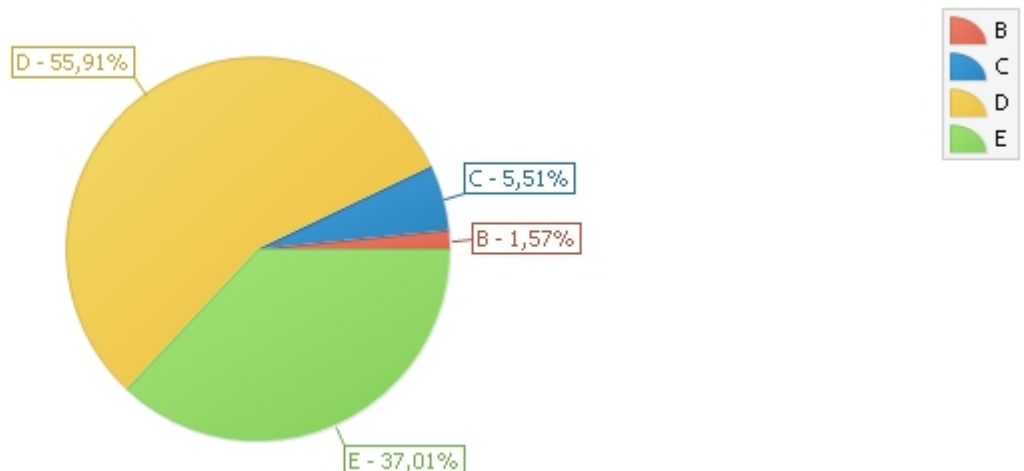
43 Di08 Considero importante a autoavaliação institucional.

Resposta	QTD Respondido	Porcentagem
C Nem concordo, Nem discordo	5	3,97%
D Concordo	76	60,32%
E Concordo totalmente	44	34,92%
F Não Aplicável	1	0,79%
TOTAL	126	100 %



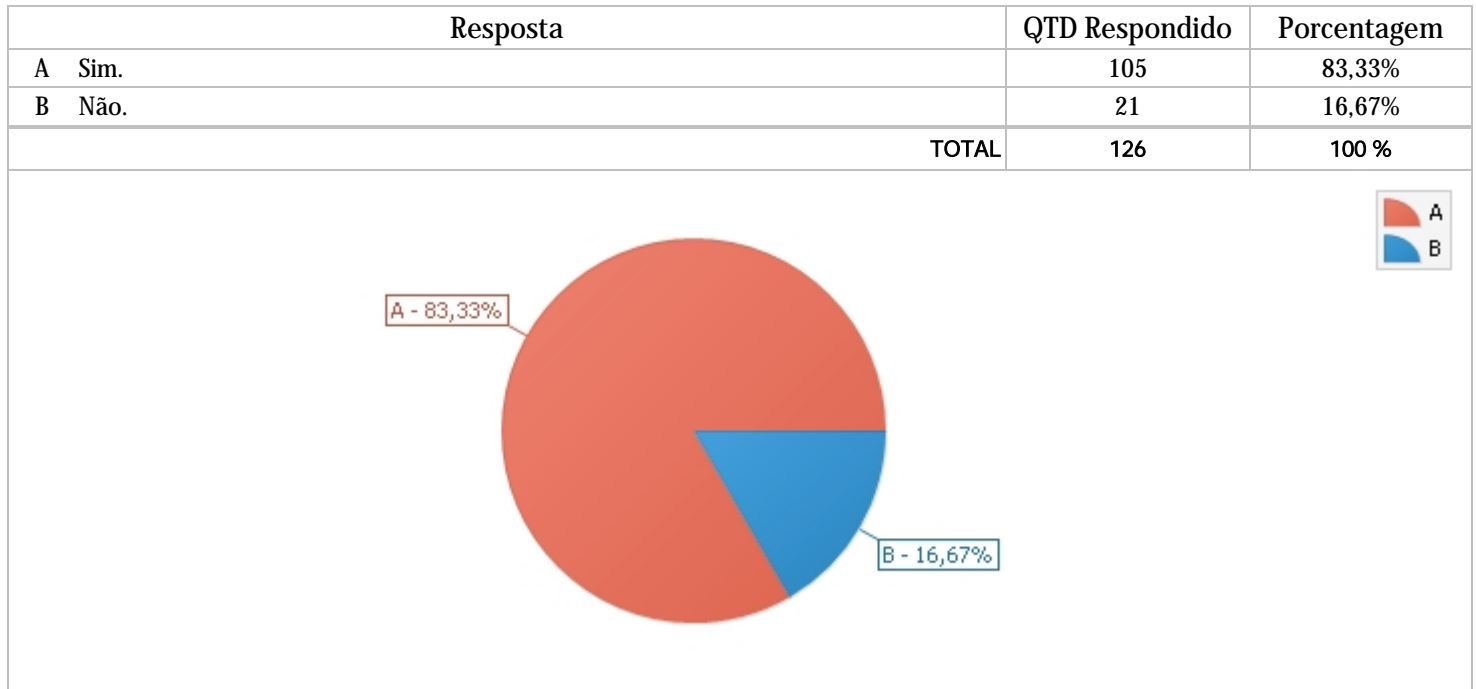
44 Di08 A autoavaliação ajuda a tornar a Instituição ainda melhor.

Resposta	QTD Respondido	Porcentagem
B Discordo	2	1,57%
C Nem concordo, Nem discordo	7	5,51%
D Concordo	71	55,91%
E Concordo totalmente	47	37,01%
TOTAL	127	100 %

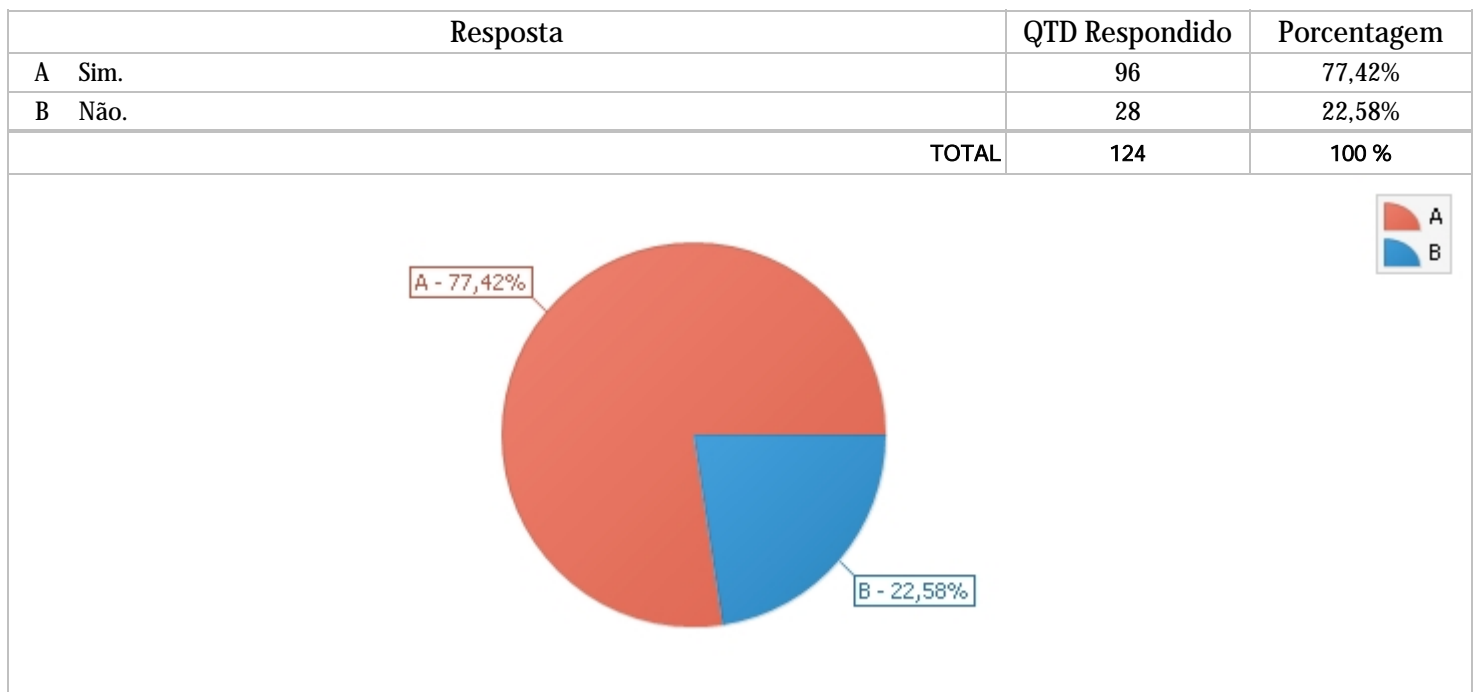


UNITPAC - FUNCIONÁRIO-AVALIA IES 2018/2

45 Di09 - Dimensão 09 Políticas de Atendimento aos Discentes Di09 Sou conhecedor do apoio psicológico que a IES oferece.



46 Di09 Sou conhecedor do apoio pedagógico que a IES oferece.



UNITPAC - FUNCIONÁRIO-AVALIA IES 2018/2

47 Di09 O atendimento dispensado aos alunos é cortês e eficiente.

Resposta	QTD Respondido	Porcentagem
A Discordo totalmente	2	1,59%
B Discordo	6	4,76%
C Nem concordo, Nem discordo	13	10,32%
D Concordo	82	65,08%
E Concordo totalmente	20	15,87%
F Não Aplicável	3	2,38%
TOTAL	126	100 %

