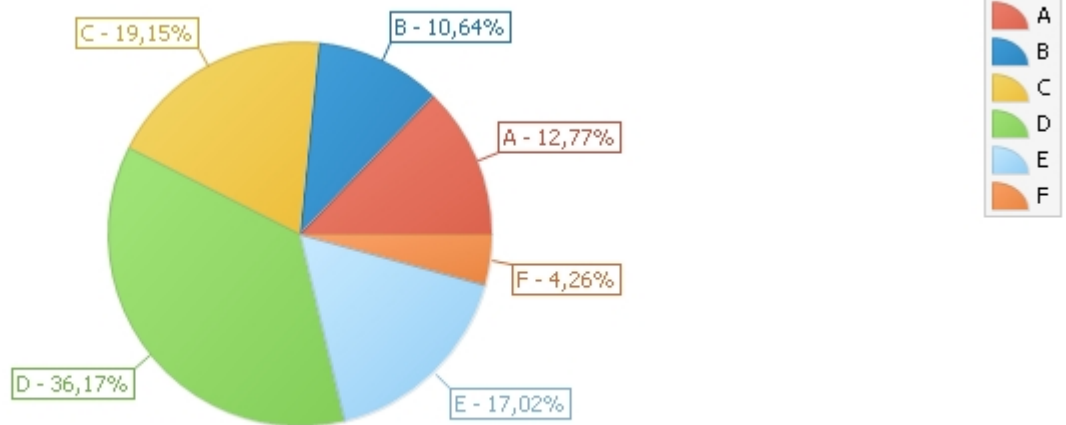


UNITPAC - ALUNO AVALIA IES-CURSO 2018/2

- 1 13.1 INSTRUMENTO DE AUTOAVALIAÇÃO INSTITUCIONAL: ALUNOS As repostas devem ser dadas de acordo com o grau de concordância dos avaliados com as afirmações descritas. Di01 - Dimensão 01 Missão e PDI Di01 Conheço a Missão Institucional.

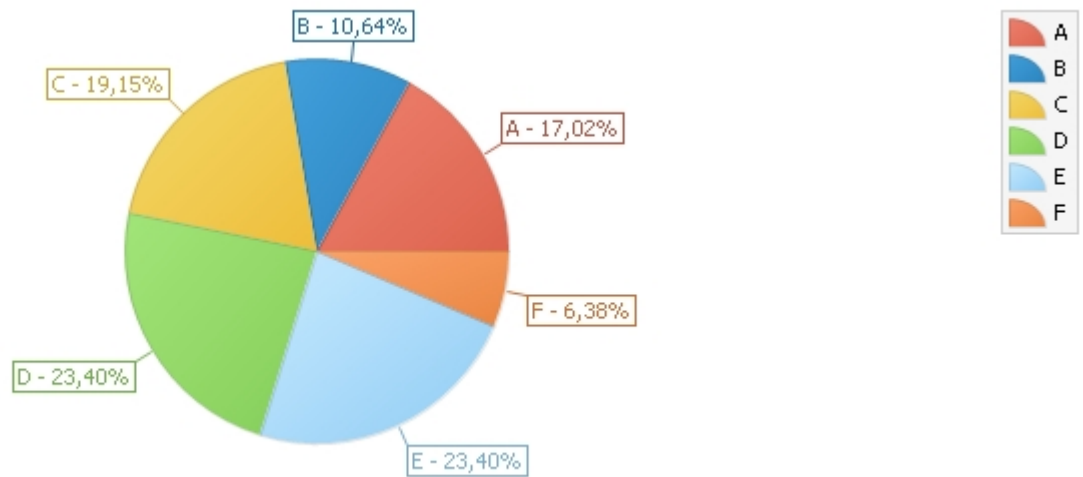
Resposta	QTD Respondido	Porcentagem
A Discordo totalmente	6	12,77%
B Discordo	5	10,64%
C Nem concordo, Nem discordo	9	19,15%
D Concordo	17	36,17%
E Concordo totalmente	8	17,02%
F Não Aplicável	2	4,26%
TOTAL	47	100 %



UNITPAC - ALUNO AVALIA IES-CURSO 2018/2

2 Di01 Conheço o Projeto Pedagógico do Curso - PPC.

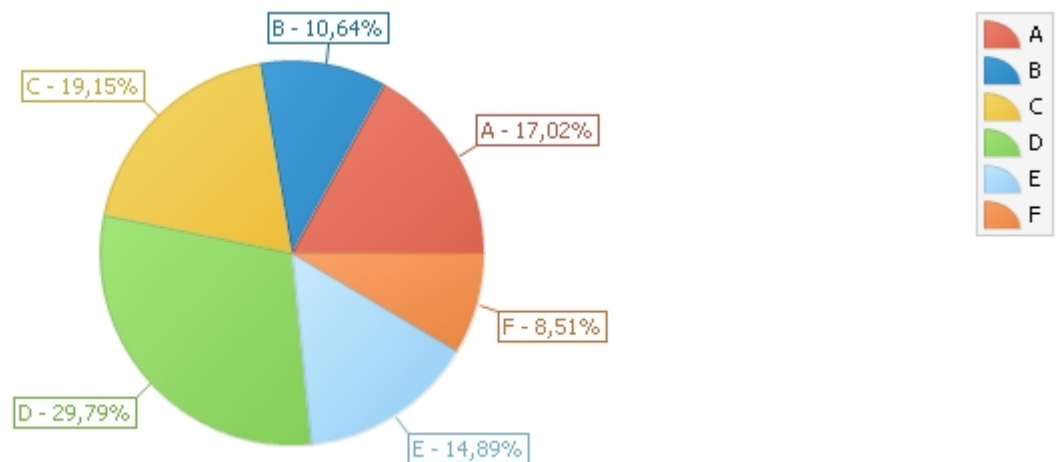
Resposta	QTD Respondido	Porcentagem
A Discordo totalmente	8	17,02%
B Discordo	5	10,64%
C Nem concordo, Nem discordo	9	19,15%
D Concordo	11	23,40%
E Concordo totalmente	11	23,40%
F Não Aplicável	3	6,38%
TOTAL	47	100 %



UNITPAC - ALUNO AVALIA IES-CURSO 2018/2

3 Di01 Conheço o Regimento Institucional.

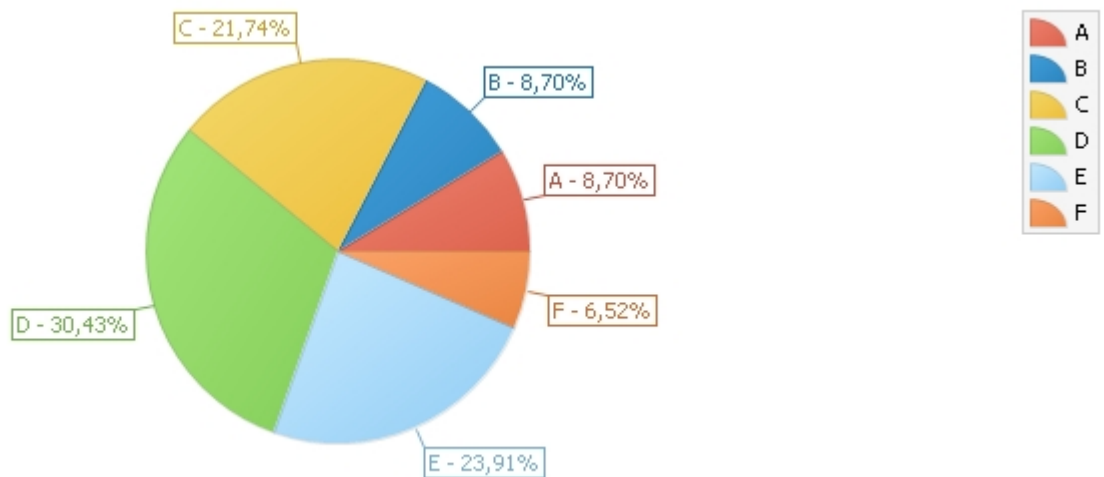
Resposta	QTD Respondido	Porcentagem
A Discordo totalmente	8	17,02%
B Discordo	5	10,64%
C Nem concordo, Nem discordo	9	19,15%
D Concordo	14	29,79%
E Concordo totalmente	7	14,89%
F Não Aplicável	4	8,51%
TOTAL	47	100 %



UNITPAC - ALUNO AVALIA IES-CURSO 2018/2

4 Di02 - Dimensão 02 Políticas para o Ensino Pesquisa e Extensão Di02 A chamada é feita regularmente.

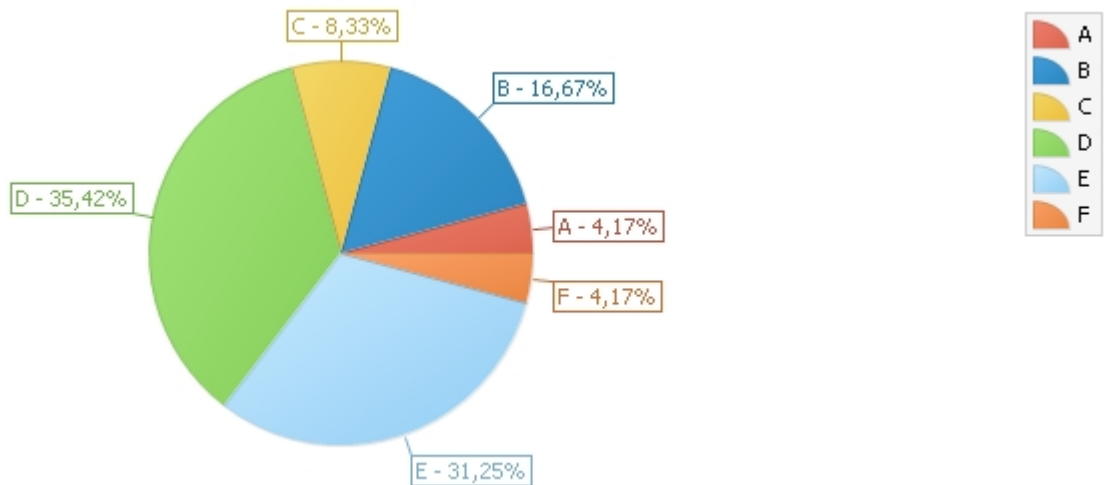
Resposta	QTD Respondido	Porcentagem
A Discordo totalmente	4	8,70%
B Discordo	4	8,70%
C Nem concordo, Nem discordo	10	21,74%
D Concordo	14	30,43%
E Concordo totalmente	11	23,91%
F Não Aplicável	3	6,52%
TOTAL	46	100 %



UNITPAC - ALUNO AVALIA IES-CURSO 2018/2

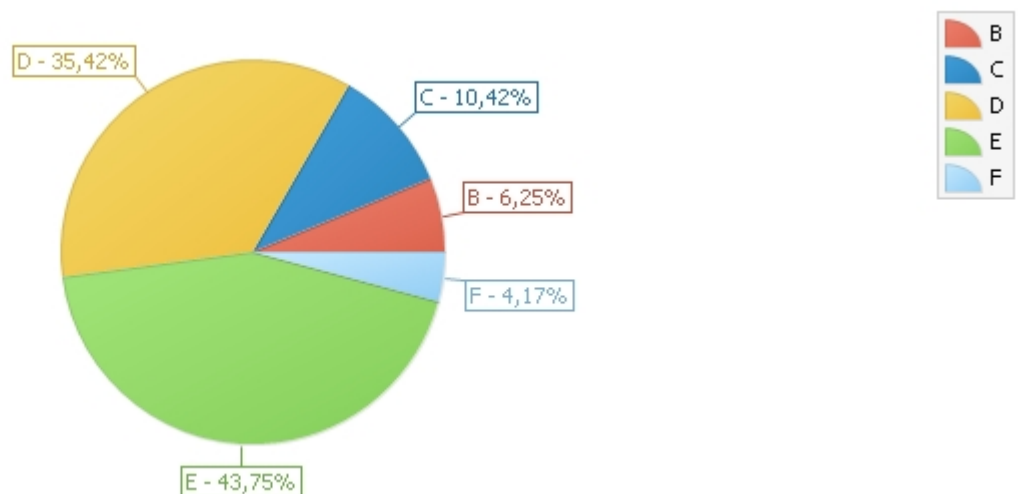
5 Di02 A disciplina apresenta boa relação entre teoria e prática.

Resposta	QTD Respondido	Porcentagem
A Discordo totalmente	2	4,17%
B Discordo	8	16,67%
C Nem concordo, Nem discordo	4	8,33%
D Concordo	17	35,42%
E Concordo totalmente	15	31,25%
F Não Aplicável	2	4,17%
TOTAL	48	100 %



6 Di02 A disciplina é importante para o curso.

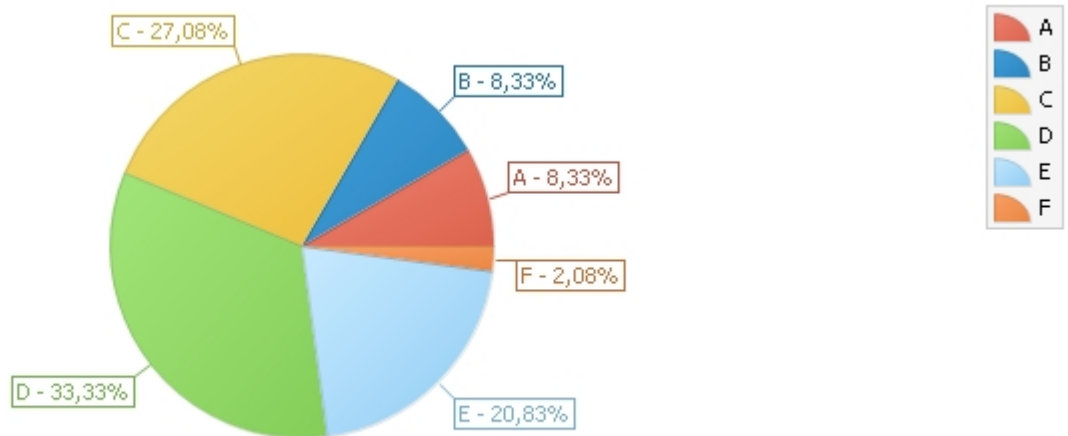
Resposta	QTD Respondido	Porcentagem
B Discordo	3	6,25%
C Nem concordo, Nem discordo	5	10,42%
D Concordo	17	35,42%
E Concordo totalmente	21	43,75%
F Não Aplicável	2	4,17%
TOTAL	48	100 %



UNITPAC - ALUNO AVALIA IES-CURSO 2018/2

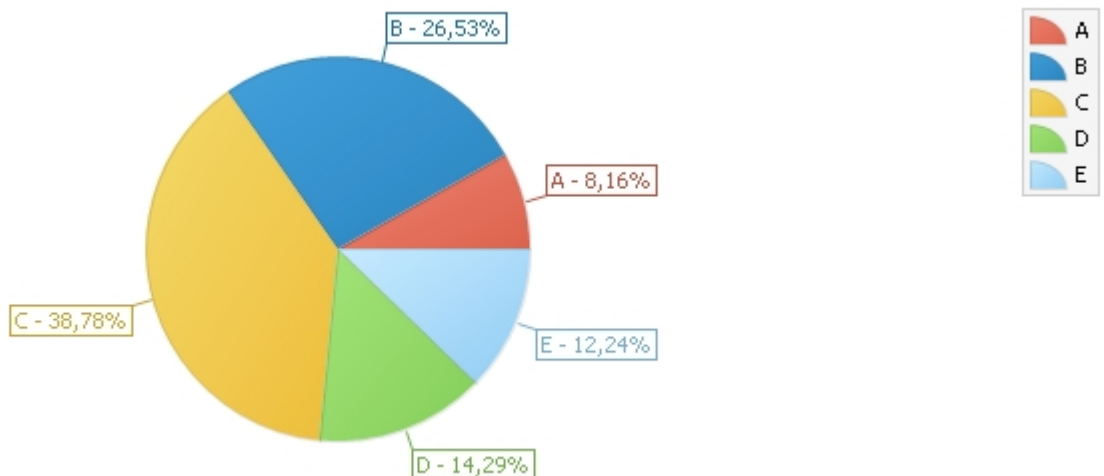
7 Di02 A Metodologia de Ensino empregada pelo professor facilita o processo de ensino e aprendizagem.

Resposta	QTD Respondido	Porcentagem
A Discordo totalmente	4	8,33%
B Discordo	4	8,33%
C Nem concordo, Nem discordo	13	27,08%
D Concordo	16	33,33%
E Concordo totalmente	10	20,83%
F Não Aplicável	1	2,08%
TOTAL	48	100 %



8 Di02 As provas são muito difíceis.

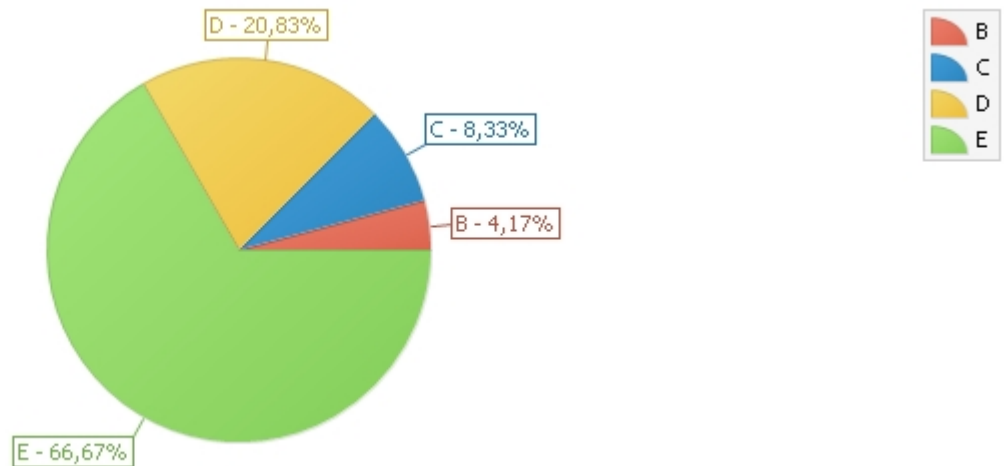
Resposta	QTD Respondido	Porcentagem
A Discordo totalmente	4	8,16%
B Discordo	13	26,53%
C Nem concordo, Nem discordo	19	38,78%
D Concordo	7	14,29%
E Concordo totalmente	6	12,24%
TOTAL	49	100 %



UNITPAC - ALUNO AVALIA IES-CURSO 2018/2

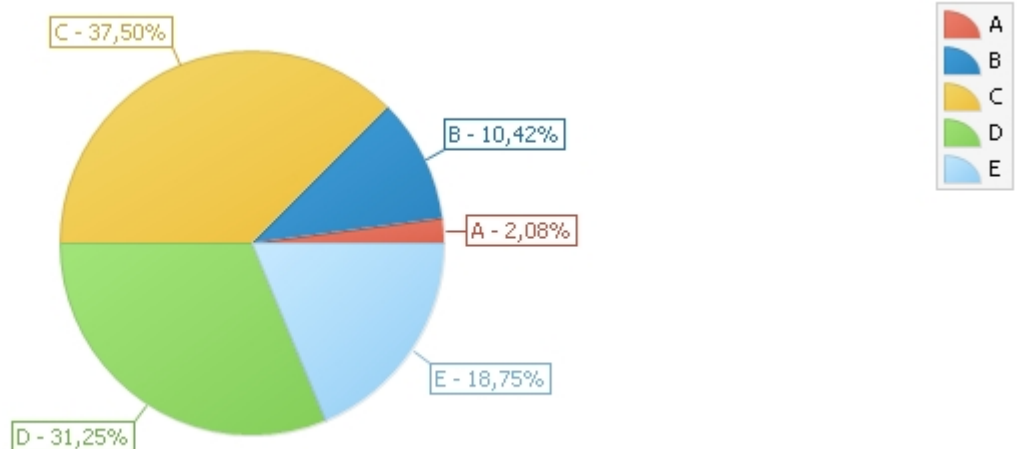
9 Di02 Acesso o portal do aluno frequentemente.

Resposta	QTD Respondido	Porcentagem
B Discordo	2	4,17%
C Nem concordo, Nem discordo	4	8,33%
D Concordo	10	20,83%
E Concordo totalmente	32	66,67%
TOTAL	48	100 %



10 Di02 Durante a aula os conteúdos são desenvolvidos com clareza e objetividade.

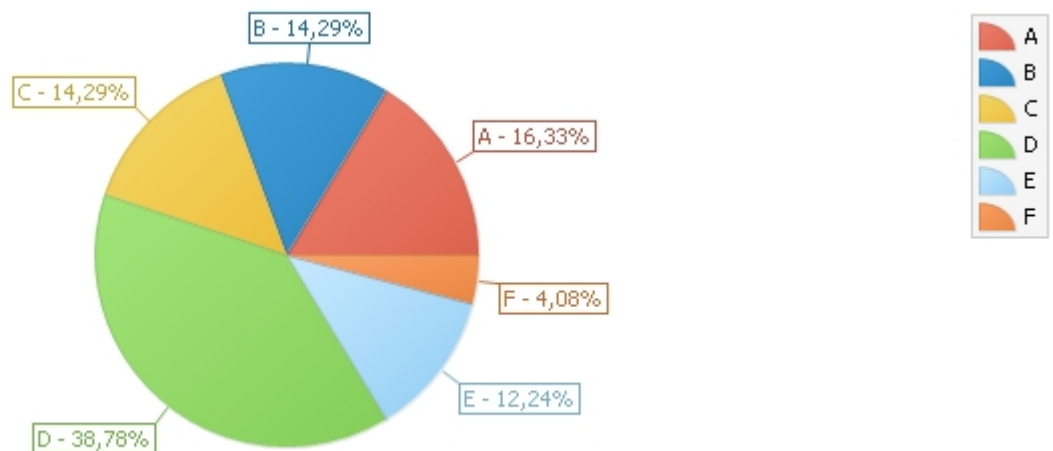
Resposta	QTD Respondido	Porcentagem
A Discordo totalmente	1	2,08%
B Discordo	5	10,42%
C Nem concordo, Nem discordo	18	37,50%
D Concordo	15	31,25%
E Concordo totalmente	9	18,75%
TOTAL	48	100 %



UNITPAC - ALUNO AVALIA IES-CURSO 2018/2

11 Di02 Exercícios de fixação são passados regularmente.

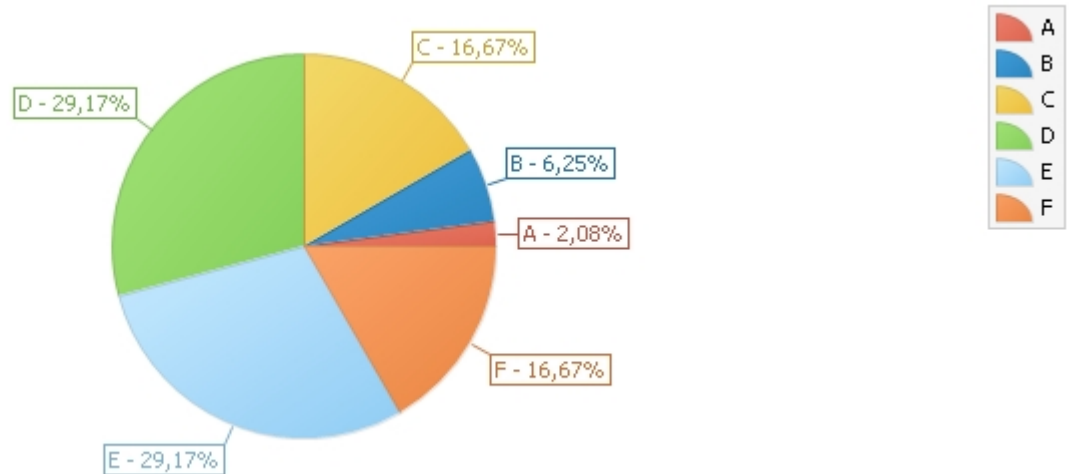
Resposta	QTD Respondido	Porcentagem
A Discordo totalmente	8	16,33%
B Discordo	7	14,29%
C Nem concordo, Nem discordo	7	14,29%
D Concordo	19	38,78%
E Concordo totalmente	6	12,24%
F Não Aplicável	2	4,08%
TOTAL	49	100 %



UNITPAC - ALUNO AVALIA IES-CURSO 2018/2

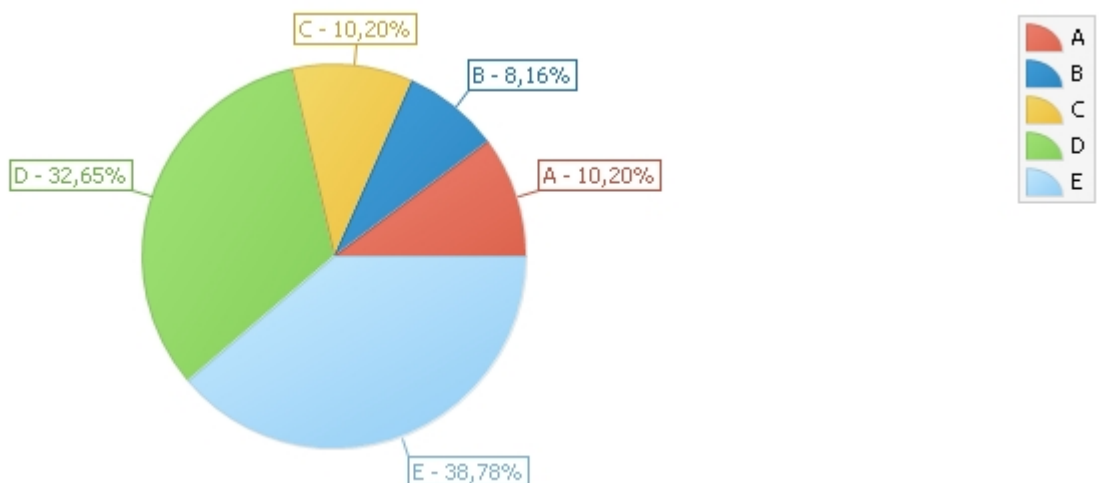
12 Di02 No caso das disciplinas de laboratório ou clínica, o professor utiliza a paramentação correta (jaleco, e/ou outros EPI's).

Resposta	QTD Respondido	Porcentagem
A Discordo totalmente	1	2,08%
B Discordo	3	6,25%
C Nem concordo, Nem discordo	8	16,67%
D Concordo	14	29,17%
E Concordo totalmente	14	29,17%
F Não Aplicável	8	16,67%
TOTAL	48	100 %



13 Di02 O coordenador do curso atende bem os acadêmicos.

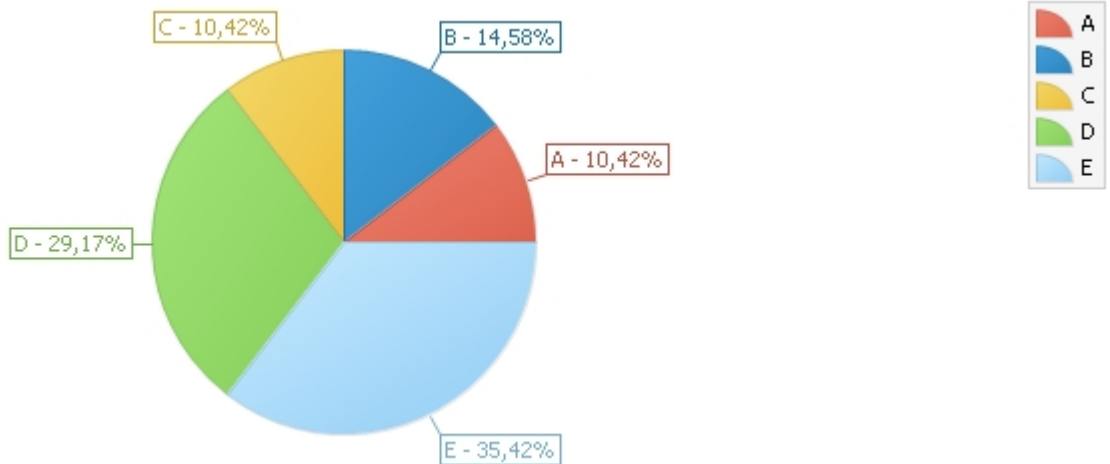
Resposta	QTD Respondido	Porcentagem
A Discordo totalmente	5	10,20%
B Discordo	4	8,16%
C Nem concordo, Nem discordo	5	10,20%
D Concordo	16	32,65%
E Concordo totalmente	19	38,78%
TOTAL	49	100 %



UNITPAC - ALUNO AVALIA IES-CURSO 2018/2

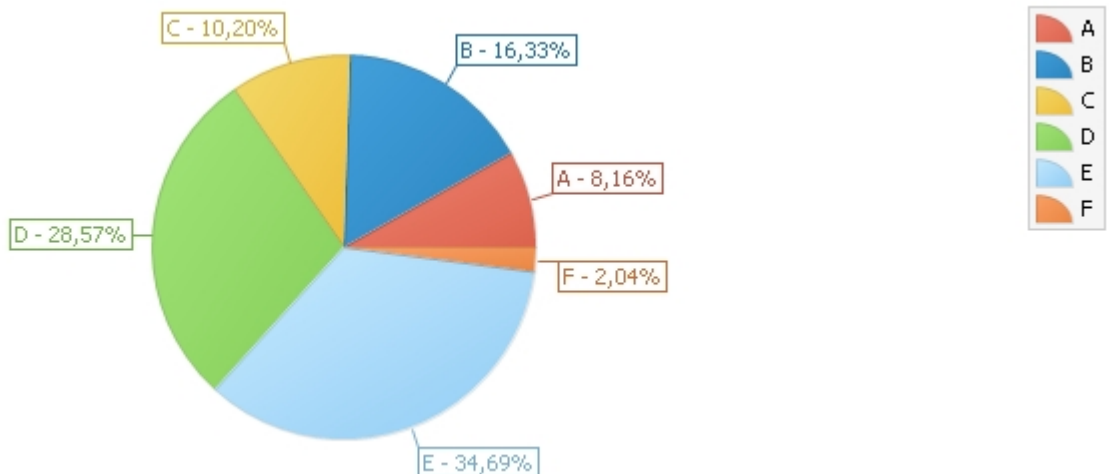
14 Di02 O coordenador do curso é acessível aos acadêmicos.

Resposta	QTD Respondido	Porcentagem
A Discordo totalmente	5	10,42%
B Discordo	7	14,58%
C Nem concordo, Nem discordo	5	10,42%
D Concordo	14	29,17%
E Concordo totalmente	17	35,42%
TOTAL	48	100 %



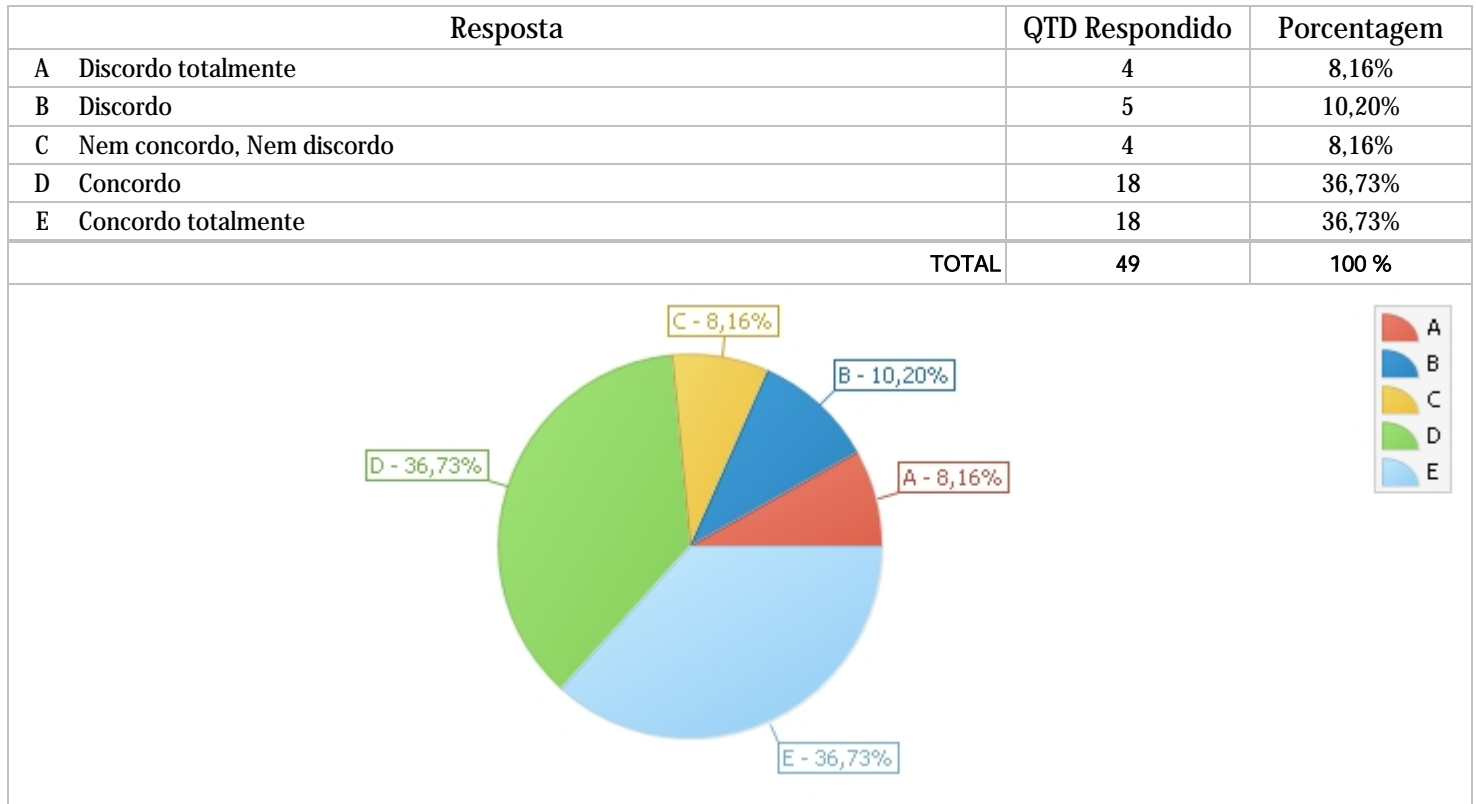
15 Di02 O coordenador do curso está presente na coordenação ao longo do semestre letivo.

Resposta	QTD Respondido	Porcentagem
A Discordo totalmente	4	8,16%
B Discordo	8	16,33%
C Nem concordo, Nem discordo	5	10,20%
D Concordo	14	28,57%
E Concordo totalmente	17	34,69%
F Não Aplicável	1	2,04%
TOTAL	49	100 %

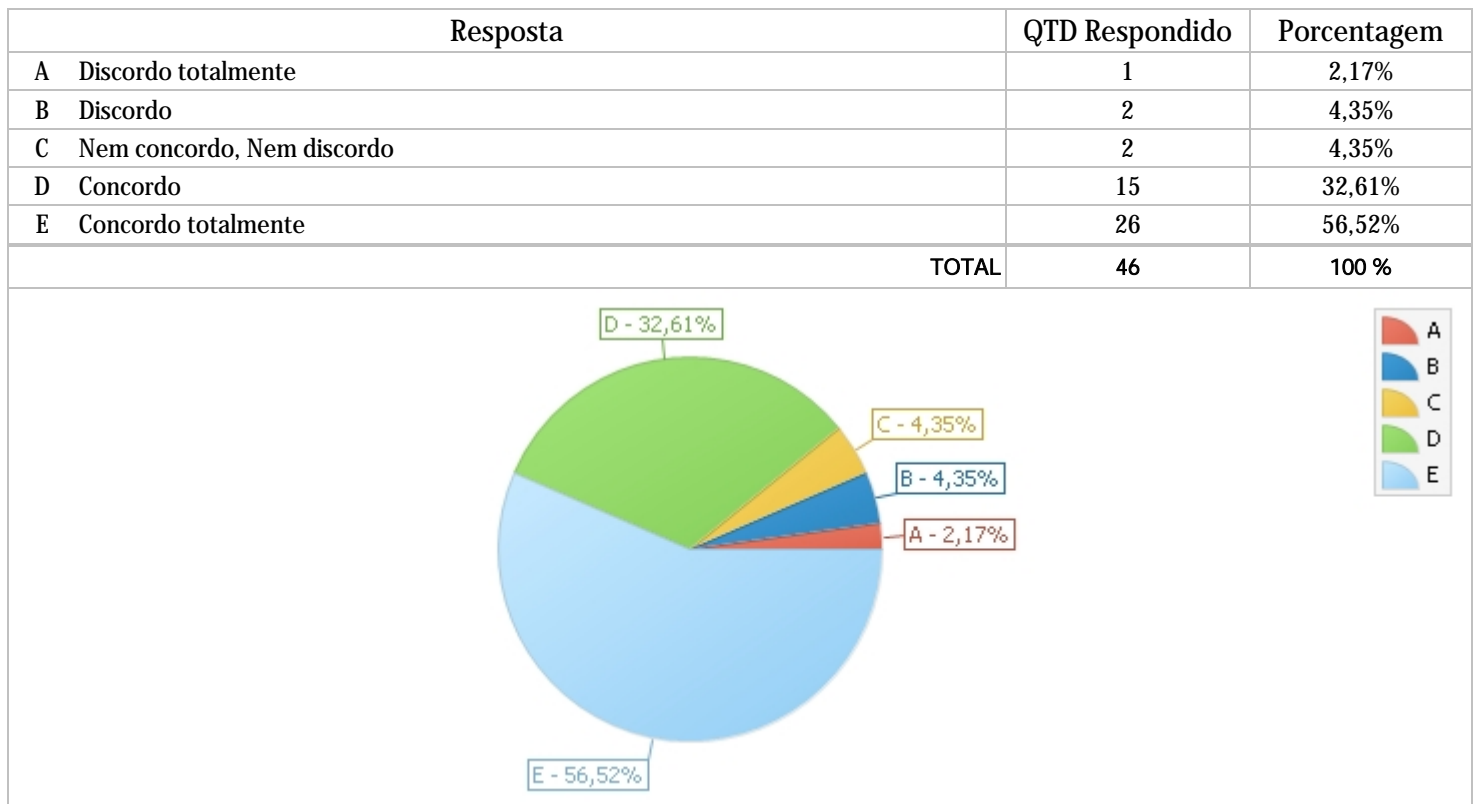


UNITPAC - ALUNO AVALIA IES-CURSO 2018/2

16 Di02 O coordenador do curso está presente nas atividades do curso.



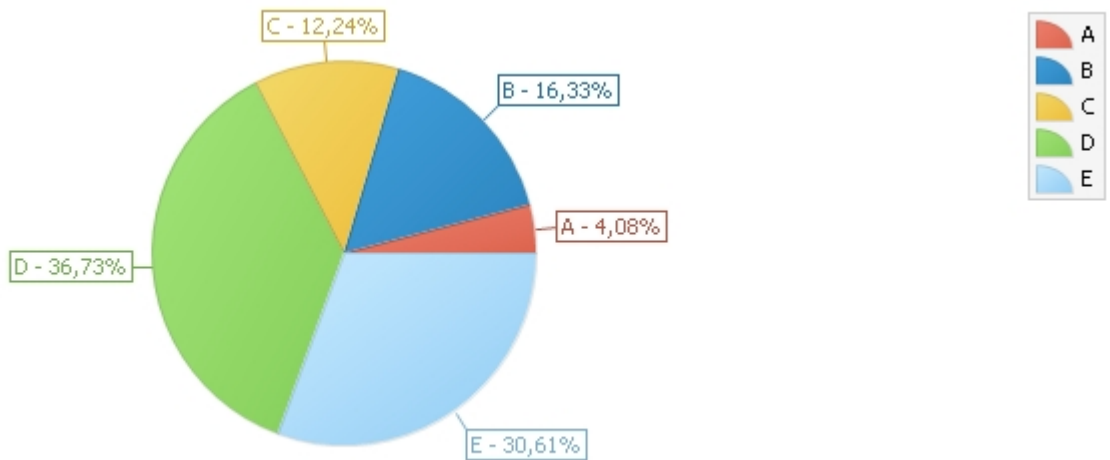
17 Di02 O plano de disciplina foi apresentado pelo professor.



UNITPAC - ALUNO AVALIA IES-CURSO 2018/2

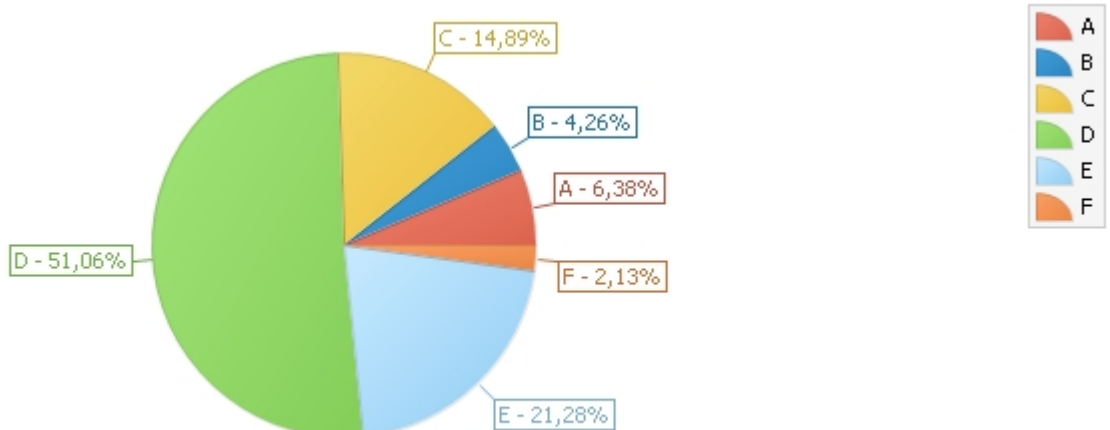
18 Di02 O plano de ensino apresentado é cumprido pelo professor.

Resposta	QTD Respondido	Porcentagem
A Discordo totalmente	2	4,08%
B Discordo	8	16,33%
C Nem concordo, Nem discordo	6	12,24%
D Concordo	18	36,73%
E Concordo totalmente	15	30,61%
TOTAL	49	100 %



19 Di02 O portal do aluno apresenta uma padronização adequada.

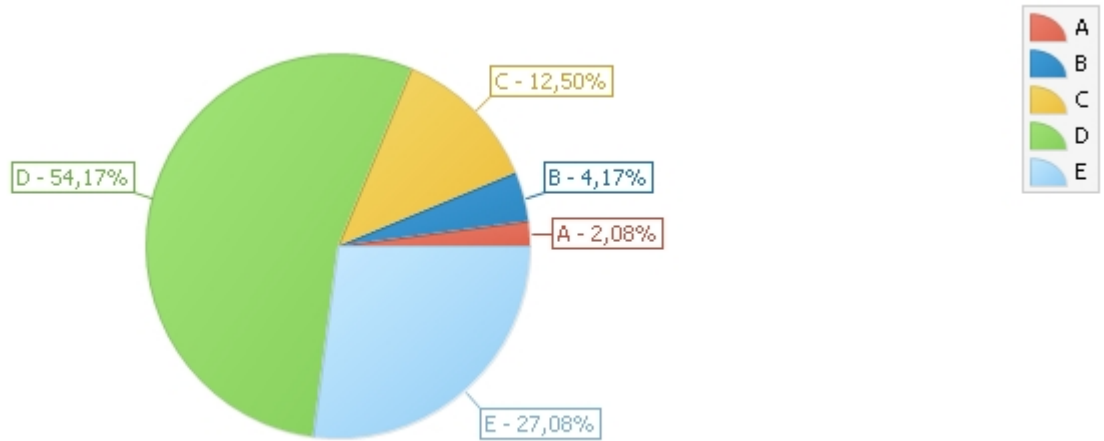
Resposta	QTD Respondido	Porcentagem
A Discordo totalmente	3	6,38%
B Discordo	2	4,26%
C Nem concordo, Nem discordo	7	14,89%
D Concordo	24	51,06%
E Concordo totalmente	10	21,28%
F Não Aplicável	1	2,13%
TOTAL	47	100 %



UNITPAC - ALUNO AVALIA IES-CURSO 2018/2

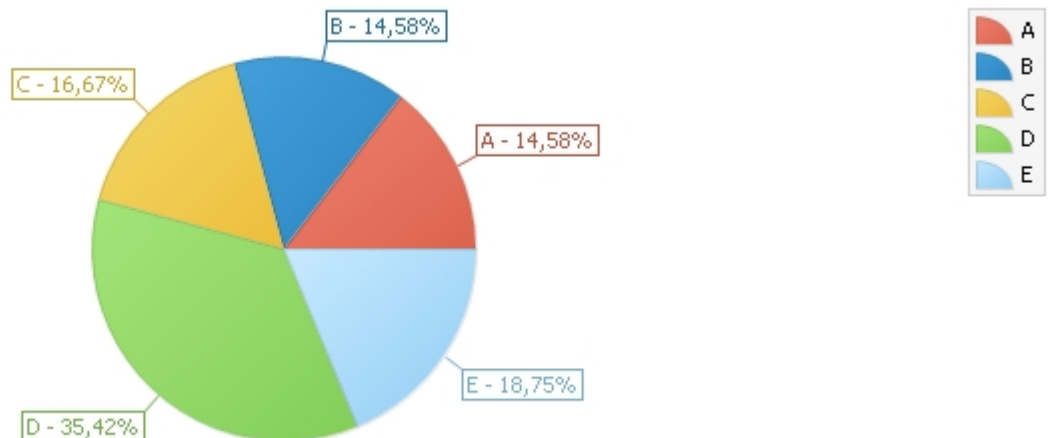
20 Di02 O portal do aluno contém informações/conteúdos importantes.

Resposta	QTD Respondido	Porcentagem
A Discordo totalmente	1	2,08%
B Discordo	2	4,17%
C Nem concordo, Nem discordo	6	12,50%
D Concordo	26	54,17%
E Concordo totalmente	13	27,08%
TOTAL	48	100 %



21 Di02 O portal do aluno é sempre atualizado pelos professores.

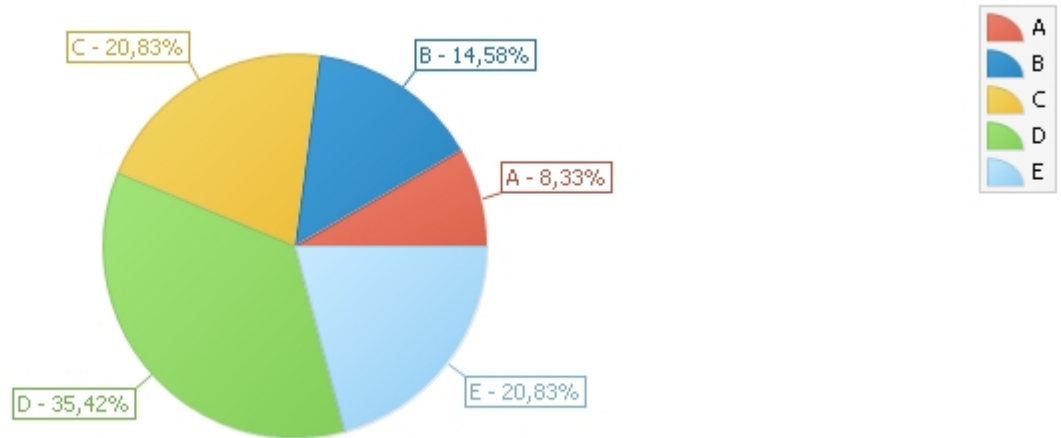
Resposta	QTD Respondido	Porcentagem
A Discordo totalmente	7	14,58%
B Discordo	7	14,58%
C Nem concordo, Nem discordo	8	16,67%
D Concordo	17	35,42%
E Concordo totalmente	9	18,75%
TOTAL	48	100 %



UNITPAC - ALUNO AVALIA IES-CURSO 2018/2

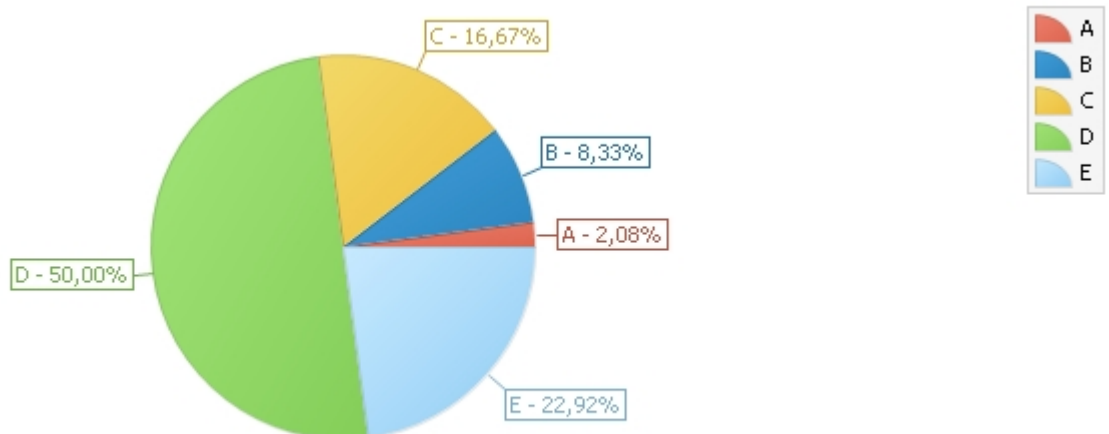
22 Di02 O portal do aluno é um sistema que possui boa navegabilidade (com links bem organizados).

Resposta	QTD Respondido	Porcentagem
A Discordo totalmente	4	8,33%
B Discordo	7	14,58%
C Nem concordo, Nem discordo	10	20,83%
D Concordo	17	35,42%
E Concordo totalmente	10	20,83%
TOTAL	48	100 %



23 Di02 O portal do aluno possui capacidade para cumprir o papel de auxiliar as atividades educacionais.

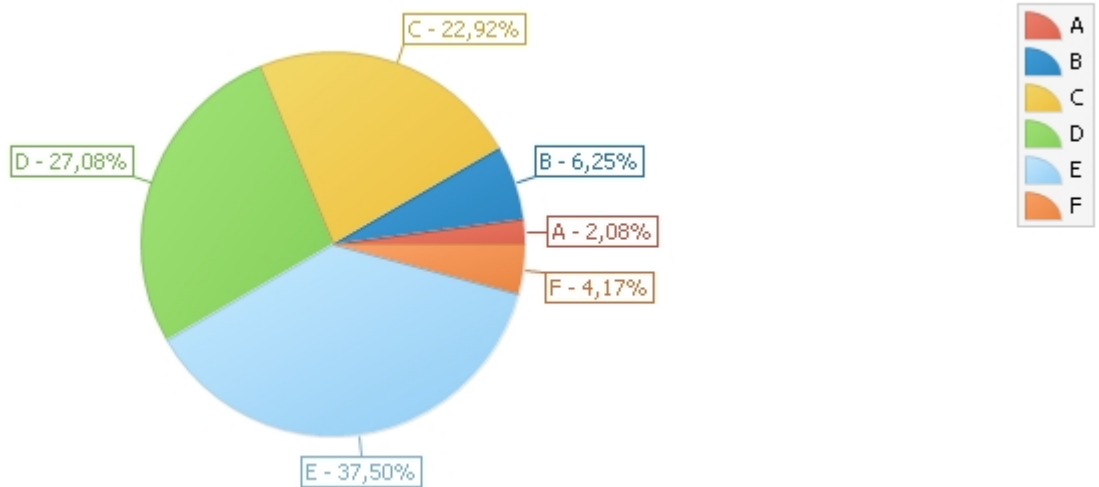
Resposta	QTD Respondido	Porcentagem
A Discordo totalmente	1	2,08%
B Discordo	4	8,33%
C Nem concordo, Nem discordo	8	16,67%
D Concordo	24	50,00%
E Concordo totalmente	11	22,92%
TOTAL	48	100 %



UNITPAC - ALUNO AVALIA IES-CURSO 2018/2

24 Di02 O professor aparenta ter bom relacionamento com o coordenador de curso e com os outros colegas.

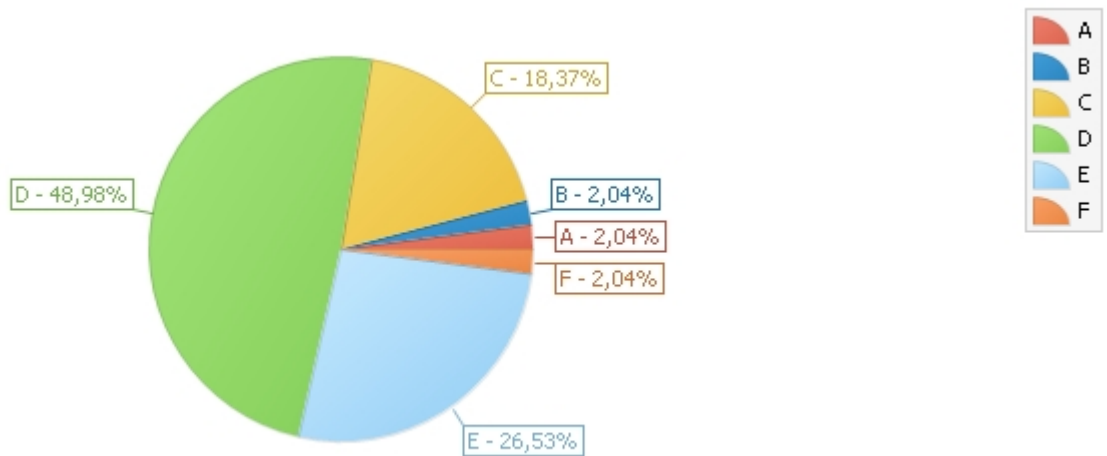
Resposta	QTD Respondido	Porcentagem
A Discordo totalmente	1	2,08%
B Discordo	3	6,25%
C Nem concordo, Nem discordo	11	22,92%
D Concordo	13	27,08%
E Concordo totalmente	18	37,50%
F Não Aplicável	2	4,17%
TOTAL	48	100 %



UNITPAC - ALUNO AVALIA IES-CURSO 2018/2

25 Di02 O professor apresenta domínio sobre o conteúdo.

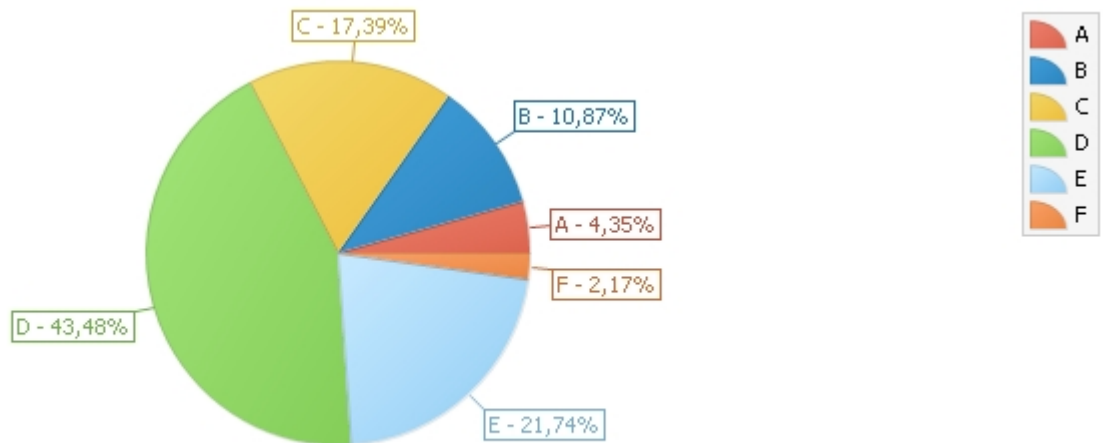
Resposta	QTD Respondido	Porcentagem
A Discordo totalmente	1	2,04%
B Discordo	1	2,04%
C Nem concordo, Nem concordo	9	18,37%
D Concordo	24	48,98%
E Concordo totalmente	13	26,53%
F Não Aplicável	1	2,04%
TOTAL	49	100 %



UNITPAC - ALUNO AVALIA IES-CURSO 2018/2

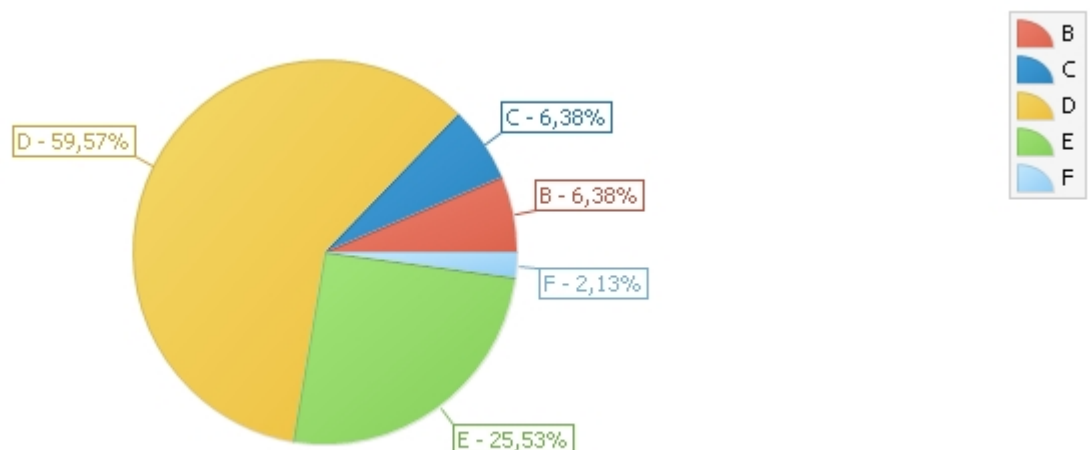
26 Di02 O professor apresenta e comenta os resultados dos exercícios e avaliações.

Resposta	QTD Respondido	Porcentagem
A Discordo totalmente	2	4,35%
B Discordo	5	10,87%
C Nem concordo, Nem discordo	8	17,39%
D Concordo	20	43,48%
E Concordo totalmente	10	21,74%
F Não Aplicável	1	2,17%
TOTAL	46	100 %



27 Di02 O professor apresentou as bibliografias básicas e complementares da disciplina.

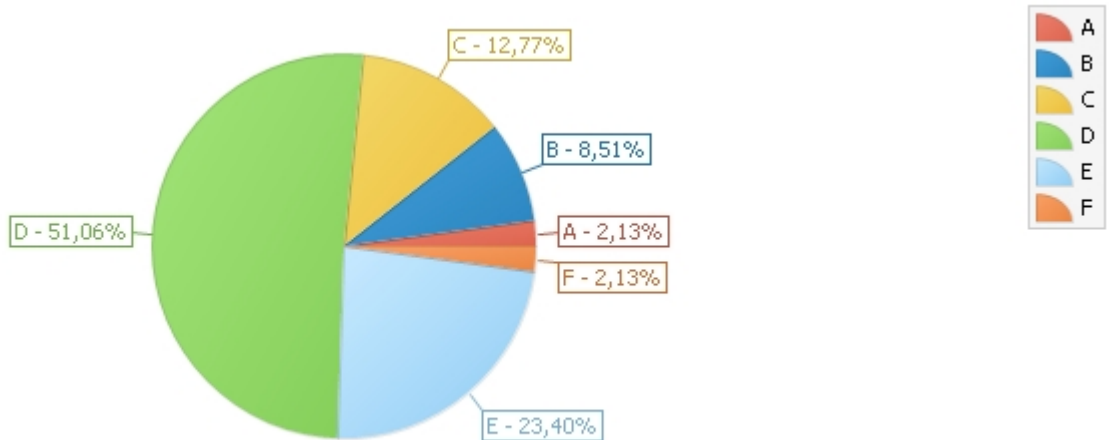
Resposta	QTD Respondido	Porcentagem
B Discordo	3	6,38%
C Nem concordo, Nem discordo	3	6,38%
D Concordo	28	59,57%
E Concordo totalmente	12	25,53%
F Não Aplicável	1	2,13%
TOTAL	47	100 %



UNITPAC - ALUNO AVALIA IES-CURSO 2018/2

28 Di02 O professor apresentou o sistema de avaliação da disciplina.

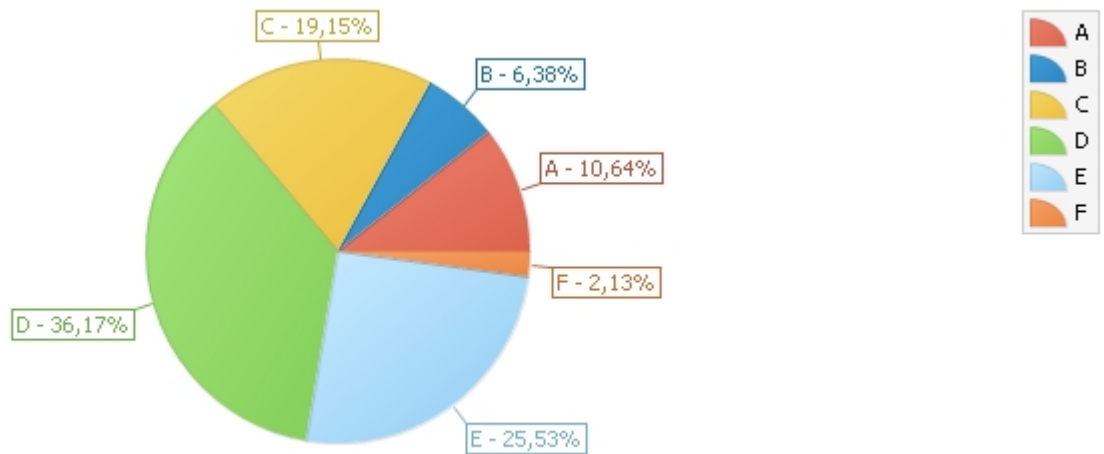
Resposta	QTD Respondido	Porcentagem
A Discordo totalmente	1	2,13%
B Discordo	4	8,51%
C Nem concordo, Nem discordo	6	12,77%
D Concordo	24	51,06%
E Concordo totalmente	11	23,40%
F Não Aplicável	1	2,13%
TOTAL	47	100 %



UNITPAC - ALUNO AVALIA IES-CURSO 2018/2

29 Di02 O professor consulta os alunos nas decisões sobre o andamento da disciplina.

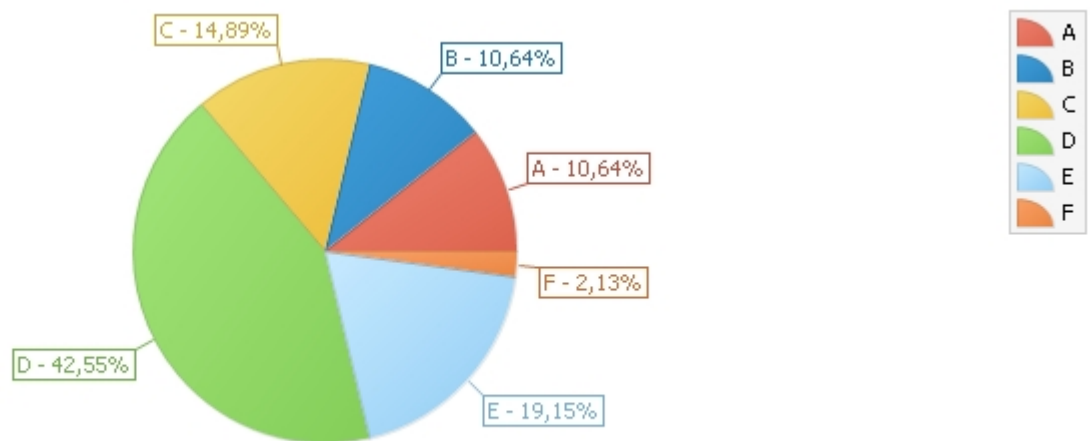
Resposta	QTD Respondido	Porcentagem
A Discordo totalmente	5	10,64%
B Discordo	3	6,38%
C Nem concordo, Nem discordo	9	19,15%
D Concordo	17	36,17%
E Concordo totalmente	12	25,53%
F Não Aplicável	1	2,13%
TOTAL	47	100 %



UNITPAC - ALUNO AVALIA IES-CURSO 2018/2

30 Di02 O professor cumpre o horário de desde seu início até o seu fim.

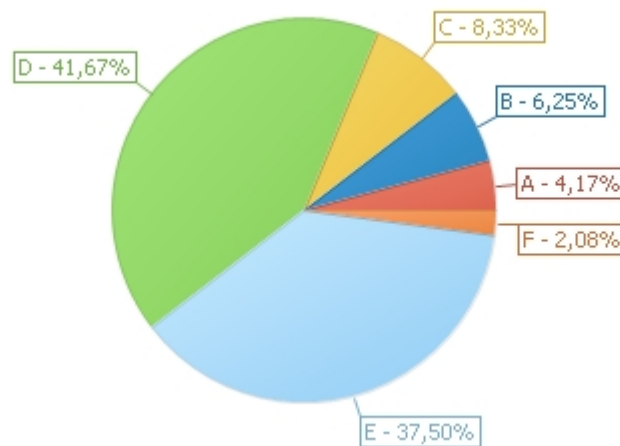
Resposta	QTD Respondido	Porcentagem
A Discordo totalmente	5	10,64%
B Discordo	5	10,64%
C Nem concordo, Nem discordo	7	14,89%
D Concordo	20	42,55%
E Concordo totalmente	9	19,15%
F Não Aplicável	1	2,13%
TOTAL	47	100 %



UNITPAC - ALUNO AVALIA IES-CURSO 2018/2

31 Di02 O professor é cordial e educado.

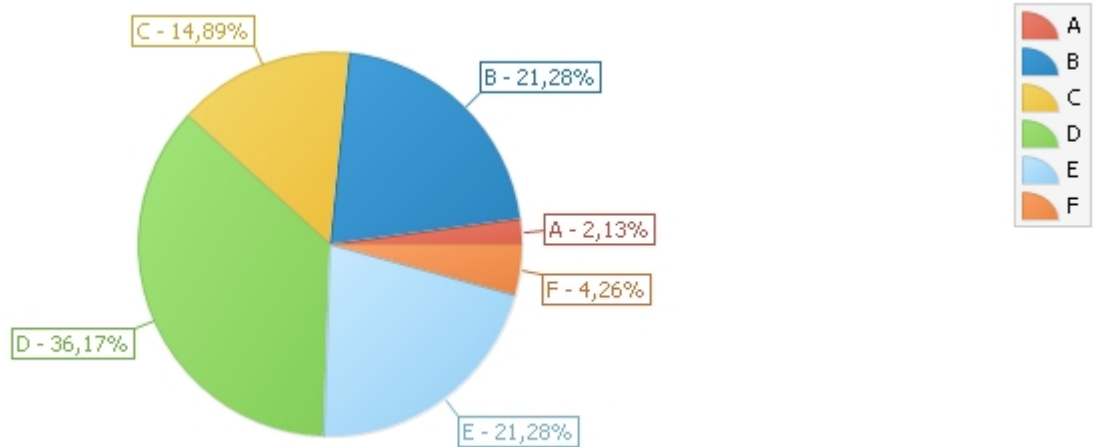
Resposta	QTD Respondido	Porcentagem
A Discordo totalmente	2	4,17%
B Discordo	3	6,25%
C Nem concordo, Nem discordo	4	8,33%
D Concordo	20	41,67%
E Concordo totalmente	18	37,50%
F Não Aplicável	1	2,08%
TOTAL	48	100 %



UNITPAC - ALUNO AVALIA IES-CURSO 2018/2

32 Di02 O professor promove integração da disciplina com as outras disciplinas dos colegas professores.

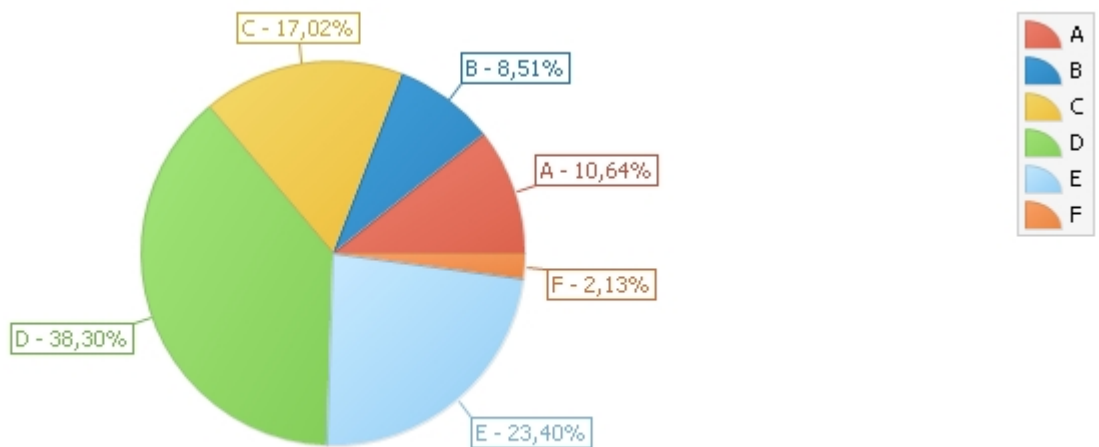
Resposta	QTD Respondido	Porcentagem
A Discordo totalmente	1	2,13%
B Discordo	10	21,28%
C Nem concordo, Nem discordo	7	14,89%
D Concordo	17	36,17%
E Concordo totalmente	10	21,28%
F Não Aplicável	2	4,26%
TOTAL	47	100 %



UNITPAC - ALUNO AVALIA IES-CURSO 2018/2

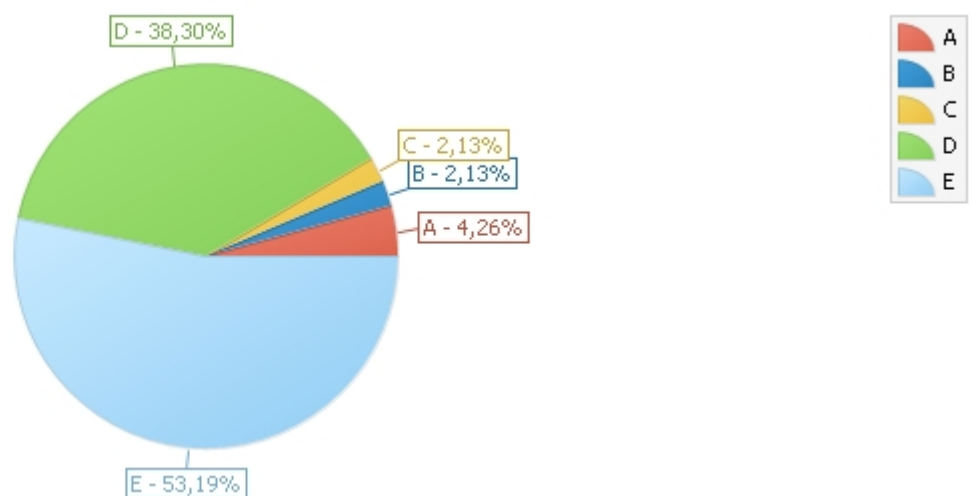
33 Di02 Os exercícios e avaliações realmente avaliam o conteúdo da disciplina.

Resposta	QTD Respondido	Porcentagem
A Discordo totalmente	5	10,64%
B Discordo	4	8,51%
C Nem concordo, Nem discordo	8	17,02%
D Concordo	18	38,30%
E Concordo totalmente	11	23,40%
F Não Aplicável	1	2,13%
TOTAL	47	100 %



34 Di02 Conhece o coordenador do curso.

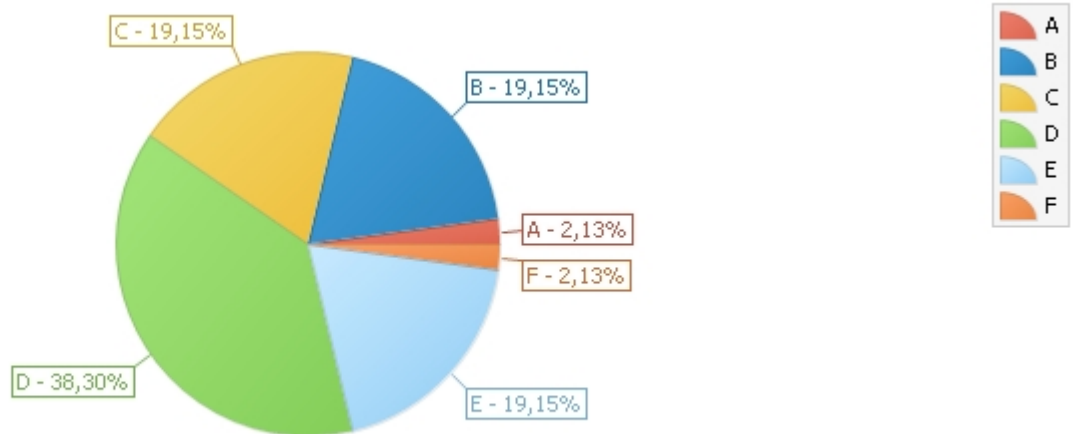
Resposta	QTD Respondido	Porcentagem
A Discordo totalmente	2	4,26%
B Discordo	1	2,13%
C Nem concordo, Nem discordo	1	2,13%
D Concordo	18	38,30%
E Concordo totalmente	25	53,19%
TOTAL	47	100 %



UNITPAC - ALUNO AVALIA IES-CURSO 2018/2

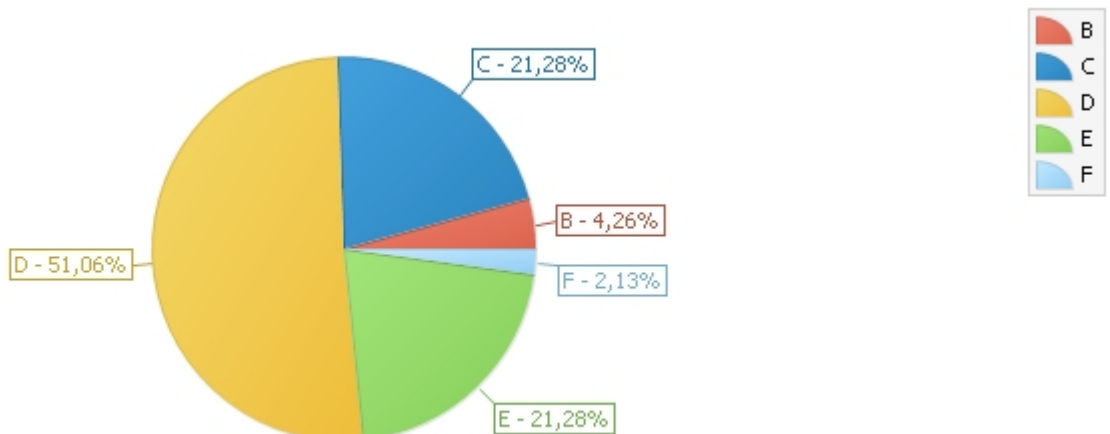
35 Di02 As aulas da disciplina são dinâmicas e produtivas.

Resposta	QTD Respondido	Porcentagem
A Discordo totalmente	1	2,13%
B Discordo	9	19,15%
C Nem concordo, Nem discordo	9	19,15%
D Concordo	18	38,30%
E Concordo totalmente	9	19,15%
F Não Aplicável	1	2,13%
TOTAL	47	100 %



36 Di02 O relacionamento do professor com a turma é bom.

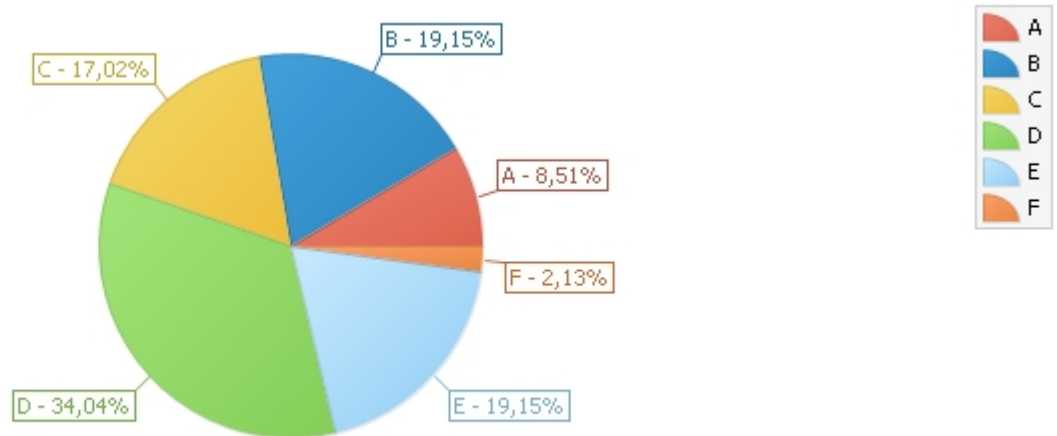
Resposta	QTD Respondido	Porcentagem
B Discordo	2	4,26%
C Nem concordo, Nem discordo	10	21,28%
D Concordo	24	51,06%
E Concordo totalmente	10	21,28%
F Não Aplicável	1	2,13%
TOTAL	47	100 %



UNITPAC - ALUNO AVALIA IES-CURSO 2018/2

37 Di02 A interação entre a coordenação de curso, os professores e os alunos é sempre positiva.

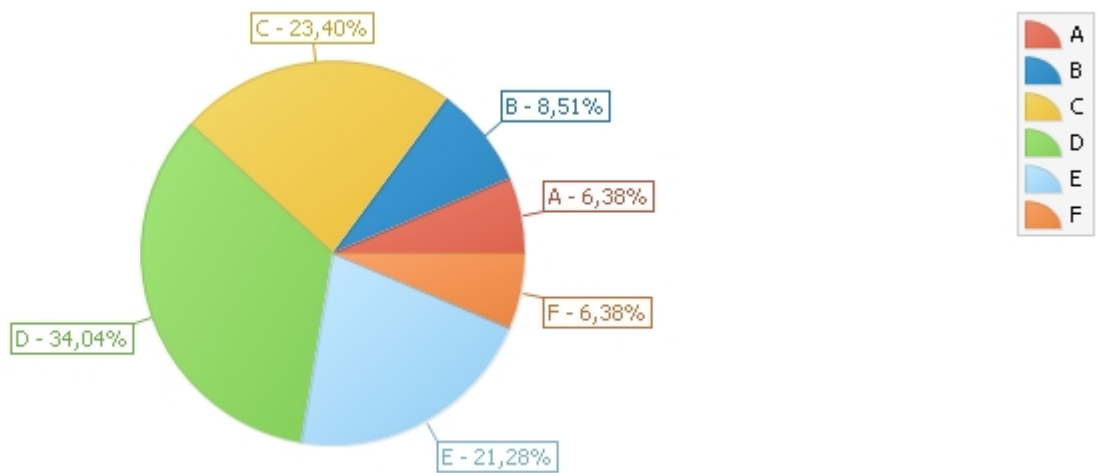
Resposta	QTD Respondido	Porcentagem
A Discordo totalmente	4	8,51%
B Discordo	9	19,15%
C Nem concordo, Nem discordo	8	17,02%
D Concordo	16	34,04%
E Concordo totalmente	9	19,15%
F Não Aplicável	1	2,13%
TOTAL	47	100 %



UNITPAC - ALUNO AVALIA IES-CURSO 2018/2

38 Di02 Existe coerência entre as ações e as propostas do curso.

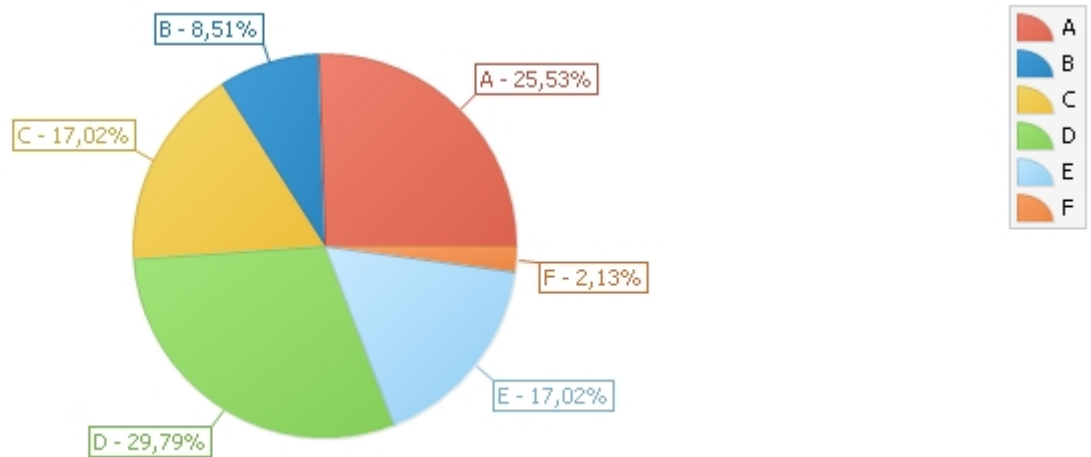
Resposta	QTD Respondido	Porcentagem
A Discordo totalmente	3	6,38%
B Discordo	4	8,51%
C Nem concordo, Nem discordo	11	23,40%
D Concordo	16	34,04%
E Concordo totalmente	10	21,28%
F Não Aplicável	3	6,38%
TOTAL	47	100 %



UNITPAC - ALUNO AVALIA IES-CURSO 2018/2

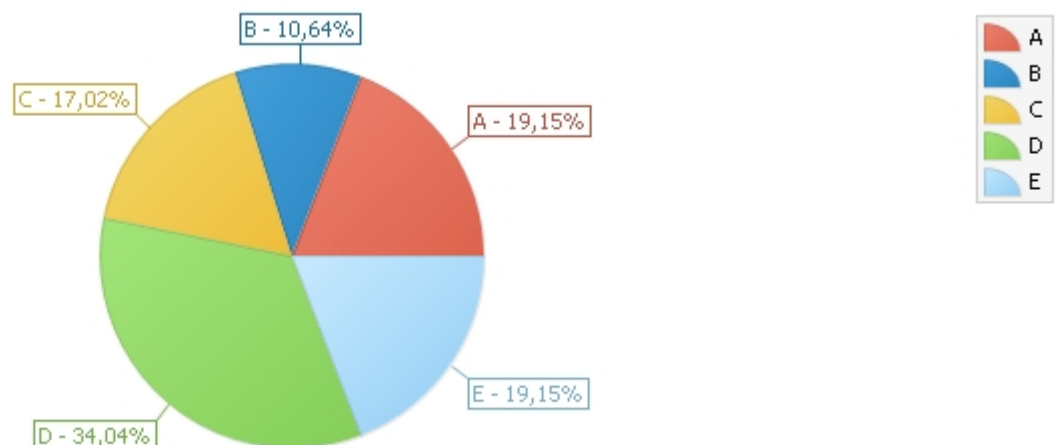
39 Di02 Oportunidades de estágio são promovidas pela coordenação de curso e/ou equipe de professores.

Resposta	QTD Respondido	Porcentagem
A Discordo totalmente	12	25,53%
B Discordo	4	8,51%
C Nem concordo, Nem discordo	8	17,02%
D Concordo	14	29,79%
E Concordo totalmente	8	17,02%
F Não Aplicável	1	2,13%
TOTAL	47	100 %



40 Di02 A coordenação de curso e/ou equipe de professores incentivam à pesquisa.

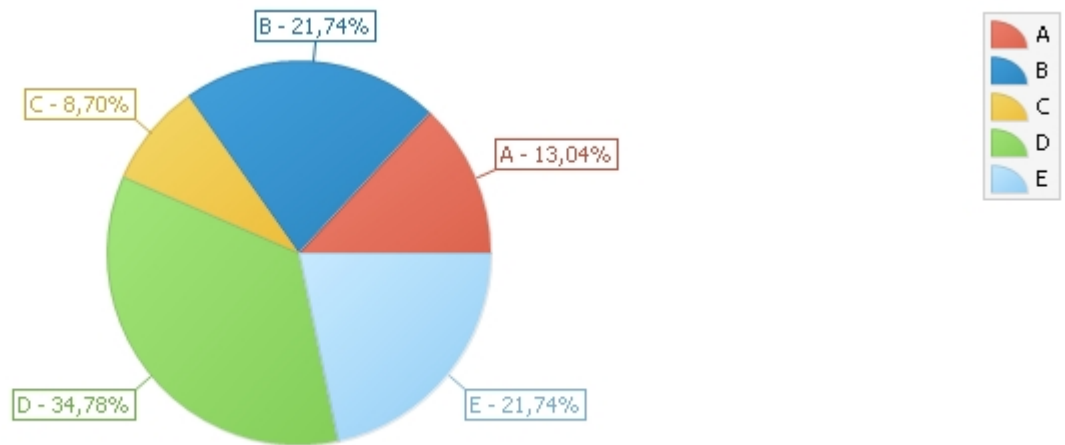
Resposta	QTD Respondido	Porcentagem
A Discordo totalmente	9	19,15%
B Discordo	5	10,64%
C Nem concordo, Nem discordo	8	17,02%
D Concordo	16	34,04%
E Concordo totalmente	9	19,15%
TOTAL	47	100 %



UNITPAC - ALUNO AVALIA IES-CURSO 2018/2

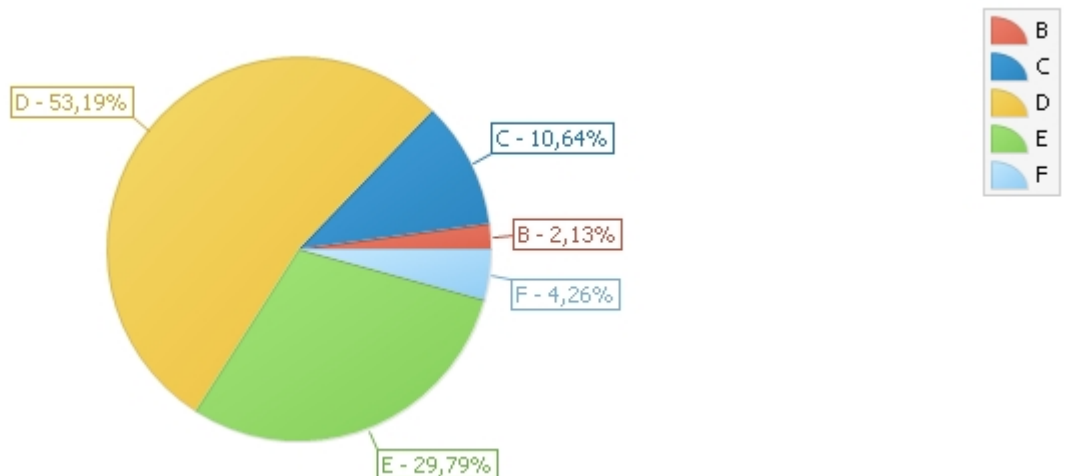
41 Di02 O curso tem representatividade junto à comunidade.

Resposta	QTD Respondido	Porcentagem
A Discordo totalmente	6	13,04%
B Discordo	10	21,74%
C Nem concordo, Nem discordo	4	8,70%
D Concordo	16	34,78%
E Concordo totalmente	10	21,74%
TOTAL	46	100 %



42 Di02 Entendi o que foi exposto no plano de ensino.

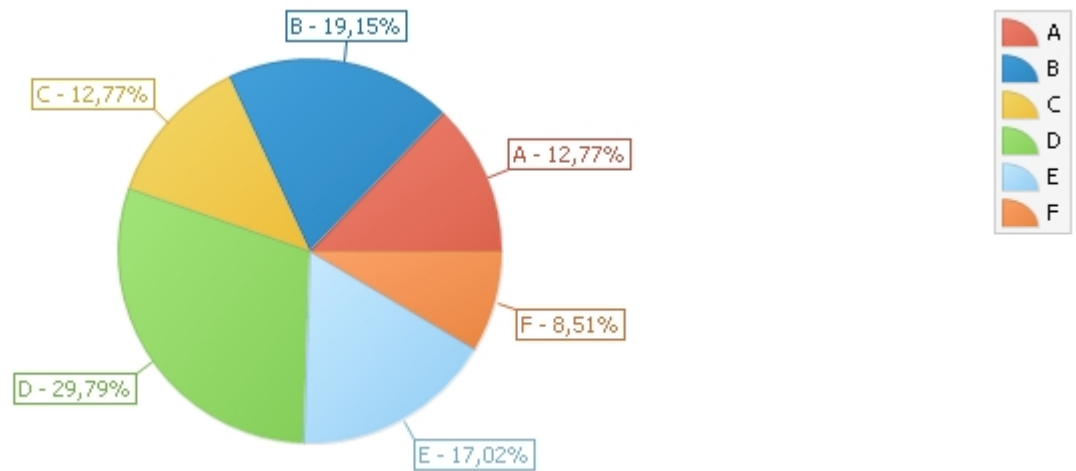
Resposta	QTD Respondido	Porcentagem
B Discordo	1	2,13%
C Nem concordo, Nem discordo	5	10,64%
D Concordo	25	53,19%
E Concordo totalmente	14	29,79%
F Não Aplicável	2	4,26%
TOTAL	47	100 %



UNITPAC - ALUNO AVALIA IES-CURSO 2018/2

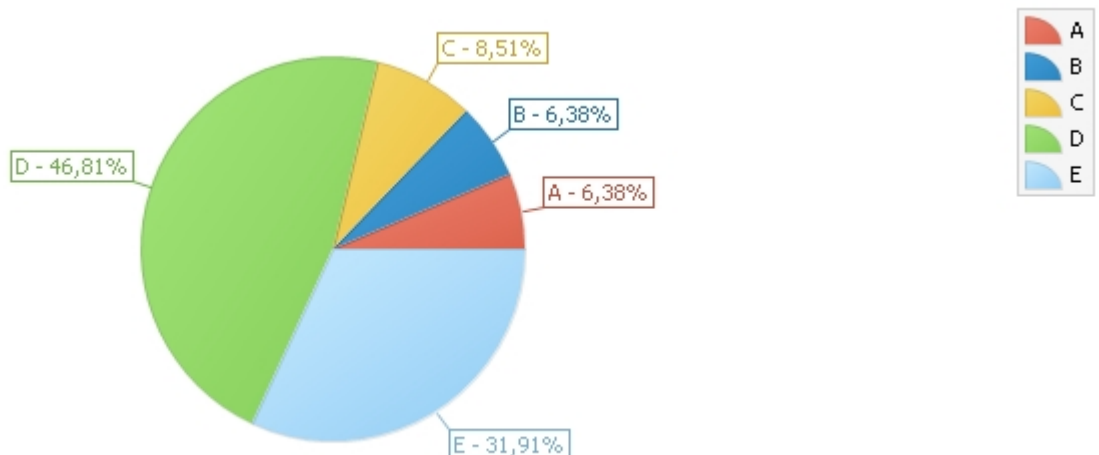
43 Di02 Participo de atividades de pesquisa.

Resposta	QTD Respondido	Porcentagem
A Discordo totalmente	6	12,77%
B Discordo	9	19,15%
C Nem concordo, Nem concordo	6	12,77%
D Concordo	14	29,79%
E Concordo totalmente	8	17,02%
F Não Aplicável	4	8,51%
TOTAL	47	100 %



44 Di02 Participo de atividades de extensão (seminário, atividades sociais, etc.).

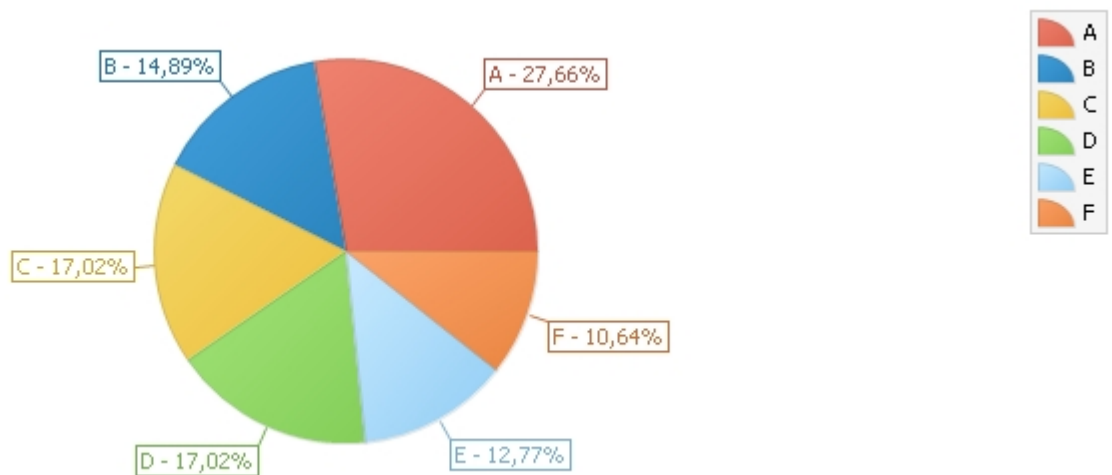
Resposta	QTD Respondido	Porcentagem
A Discordo totalmente	3	6,38%
B Discordo	3	6,38%
C Nem concordo, Nem concordo	4	8,51%
D Concordo	22	46,81%
E Concordo totalmente	15	31,91%
TOTAL	47	100 %



UNITPAC - ALUNO AVALIA IES-CURSO 2018/2

45 Di02 Já recebi algum tipo de auxílio na realização de atividades de pesquisa.

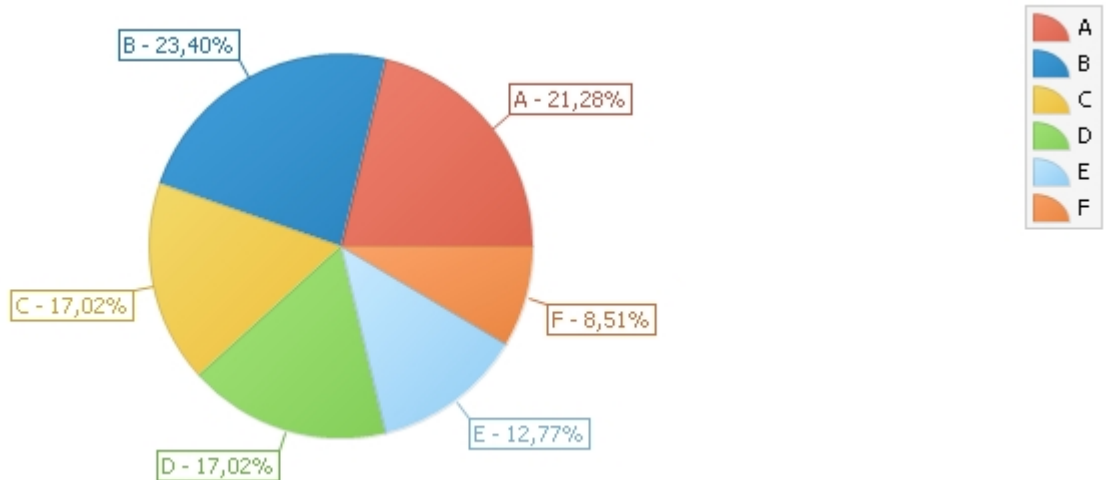
Resposta	QTD Respondido	Porcentagem
A Discordo totalmente	13	27,66%
B Discordo	7	14,89%
C Nem concordo, Nem concordo	8	17,02%
D Concordo	8	17,02%
E Concordo totalmente	6	12,77%
F Não Aplicável	5	10,64%
TOTAL	47	100 %



UNITPAC - ALUNO AVALIA IES-CURSO 2018/2

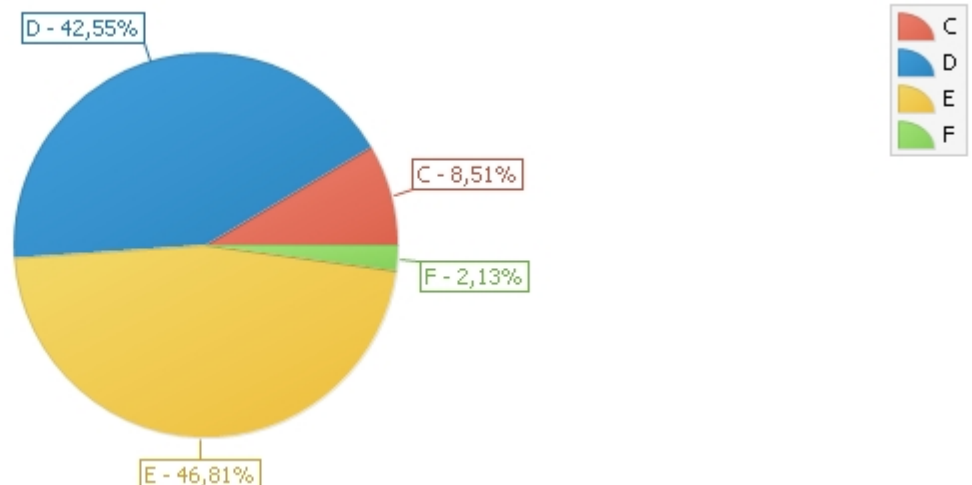
46 Di02 Participo de grupos de pesquisa cadastrados na instituição.

Resposta	QTD Respondido	Porcentagem
A Discordo totalmente	10	21,28%
B Discordo	11	23,40%
C Nem concordo, Nem discordo	8	17,02%
D Concordo	8	17,02%
E Concordo totalmente	6	12,77%
F Não Aplicável	4	8,51%
TOTAL	47	100 %



47 Di02 Tenho interesse nas atividades de pesquisa e extensão.

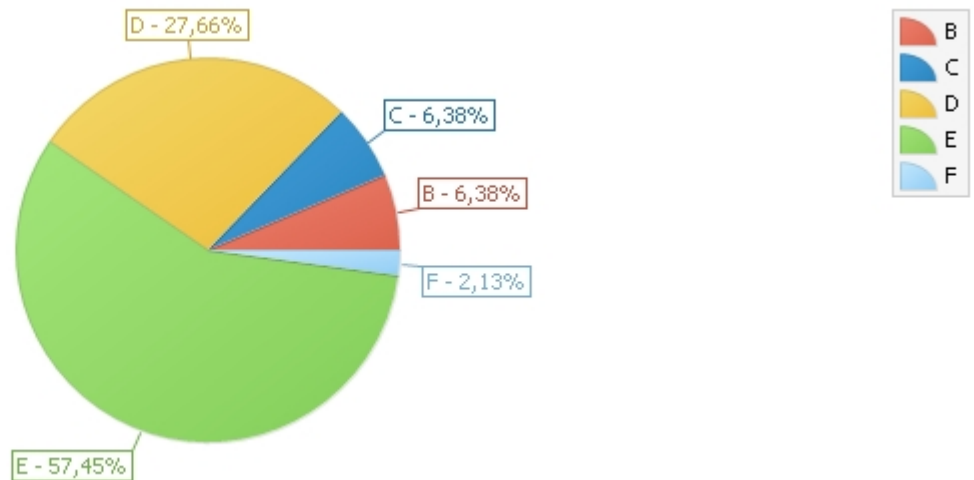
Resposta	QTD Respondido	Porcentagem
C Nem concordo, Nem discordo	4	8,51%
D Concordo	20	42,55%
E Concordo totalmente	22	46,81%
F Não Aplicável	1	2,13%
TOTAL	47	100 %



UNITPAC - ALUNO AVALIA IES-CURSO 2018/2

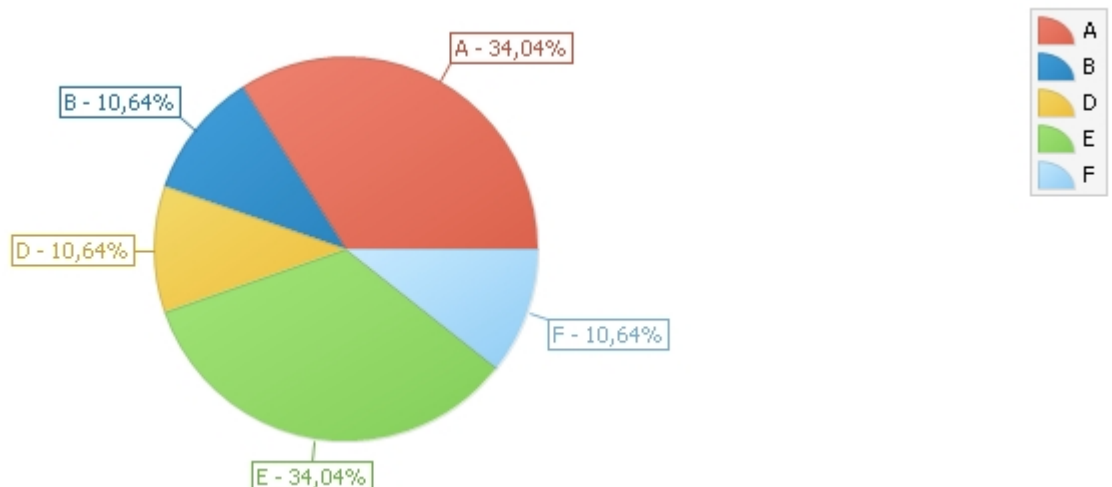
48 Di03 - Dimensão 03 Responsabilidade Social Di03 Conheça os programa de assistência aos estudos (PROUNI, FIES, etc.).

Resposta	QTD Respondido	Porcentagem
B Discordo	3	6,38%
C Nem concordo, Nem discordo	3	6,38%
D Concordo	13	27,66%
E Concordo totalmente	27	57,45%
F Não Aplicável	1	2,13%
TOTAL	47	100 %



49 Di03 Sou bolsista da instituição.

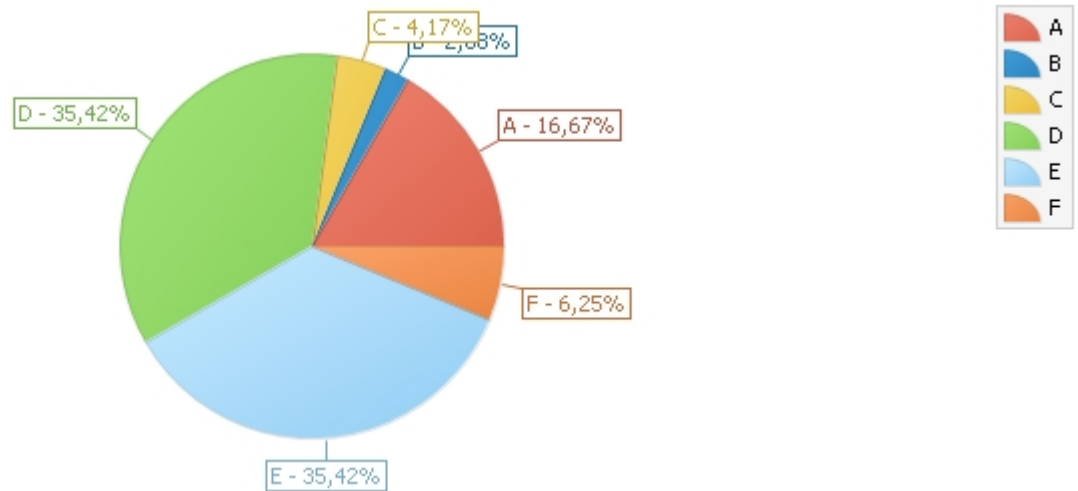
Resposta	QTD Respondido	Porcentagem
A Discordo totalmente	16	34,04%
B Discordo	5	10,64%
D Concordo	5	10,64%
E Concordo totalmente	16	34,04%
F Não Aplicável	5	10,64%
TOTAL	47	100 %



UNITPAC - ALUNO AVALIA IES-CURSO 2018/2

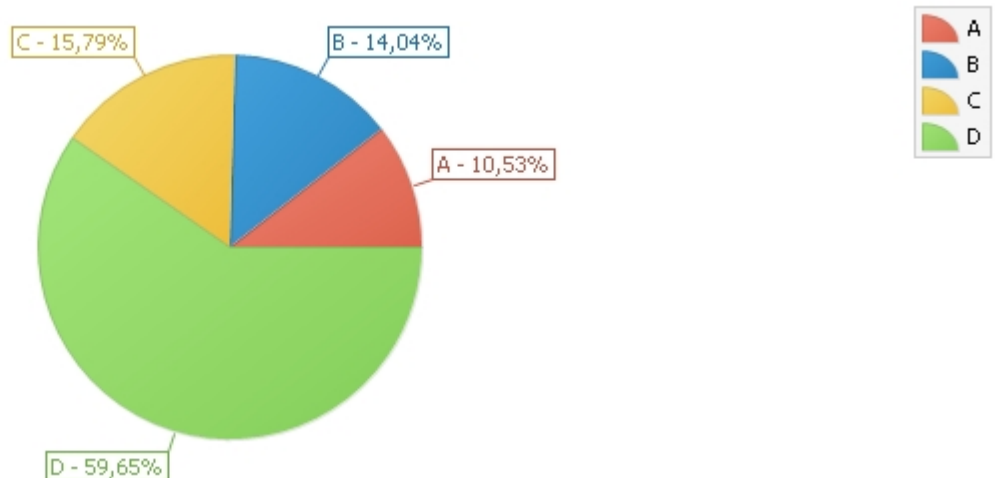
50 Di03 Estou inscrito ou já me inscrevi para algum programa de bolsas ou de ajuda de custo.

Resposta	QTD Respondido	Porcentagem
A Discordo totalmente	8	16,67%
B Discordo	1	2,08%
C Nem concordo, Nem concordo	2	4,17%
D Concordo	17	35,42%
E Concordo totalmente	17	35,42%
F Não Aplicável	3	6,25%
TOTAL	48	100 %



51 Di04 - Dimensão 04 Comunicação com a Sociedade Di04 Aluno, com qual finalidade você acessa o e-mail institucional?

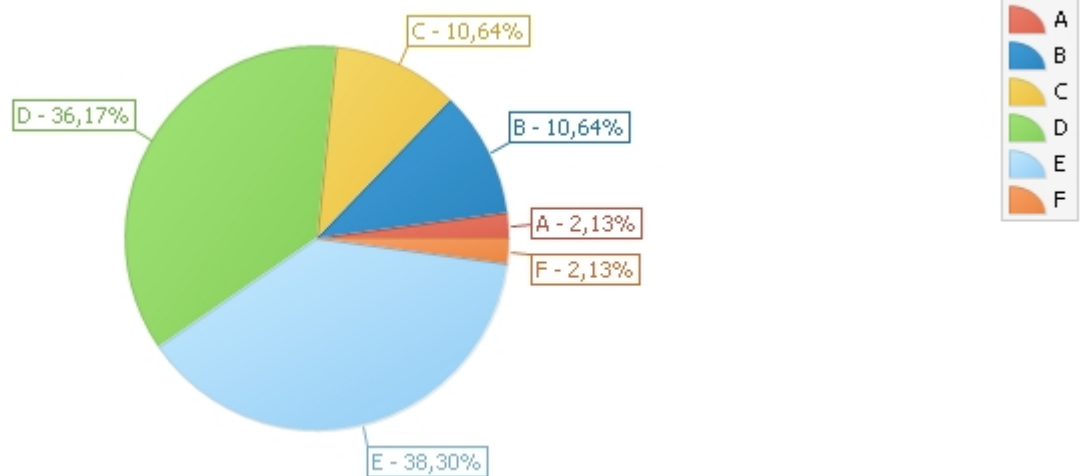
Resposta	QTD Respondido	Porcentagem
A ()Entrar em contato com os colegas	6	10,53%
B ()Entrar em contato com os professores	8	14,04%
C ()Obter informações dos setores administrativos	9	15,79%
D ()Não costumo usar o e-mail institucional	34	59,65%
TOTAL	57	100 %



UNITPAC - ALUNO AVALIA IES-CURSO 2018/2

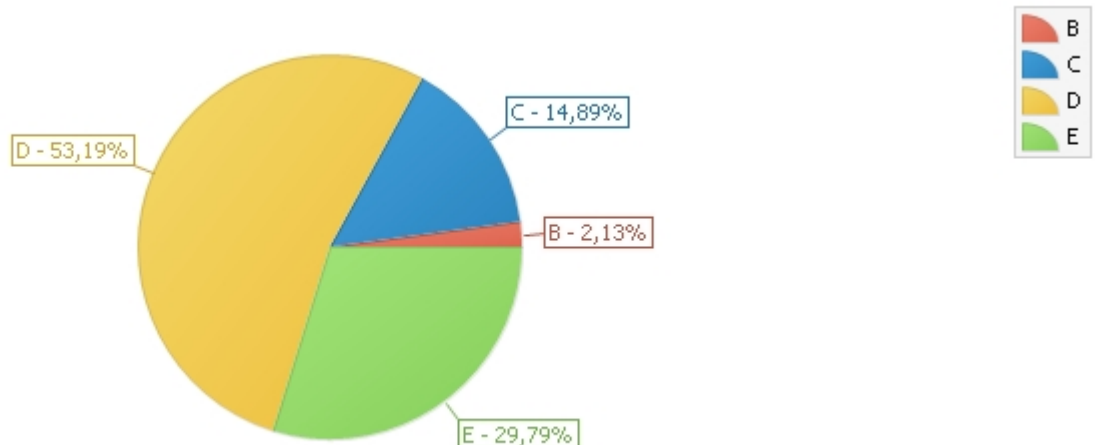
52 Di04 Acesso a página da minha Instituição frequentemente.

Resposta	QTD Respondido	Porcentagem
A Discordo totalmente	1	2,13%
B Discordo	5	10,64%
C Nem concordo, Nem discordo	5	10,64%
D Concordo	17	36,17%
E Concordo totalmente	18	38,30%
F Não Aplicável	1	2,13%
TOTAL	47	100 %



53 Di04 O conteúdo do site da instituição é sempre atualizado.

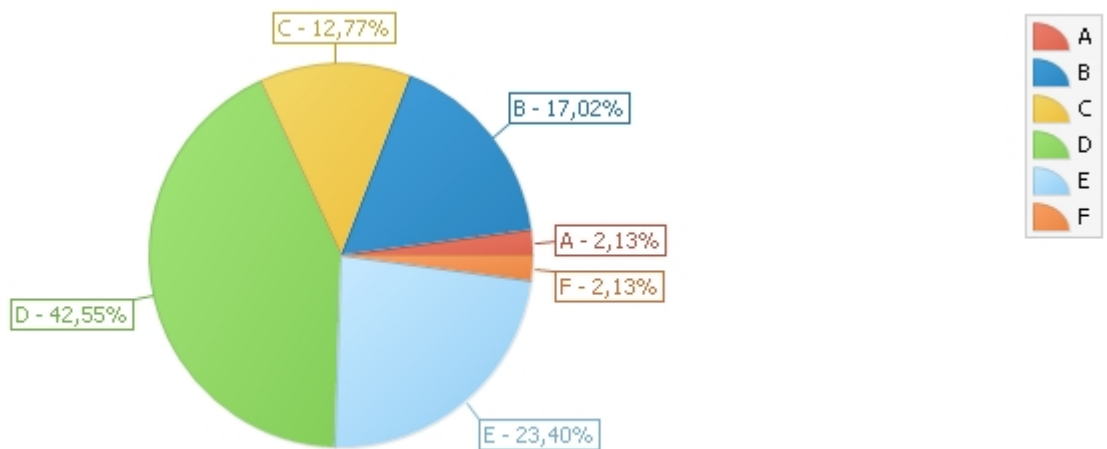
Resposta	QTD Respondido	Porcentagem
B Discordo	1	2,13%
C Nem concordo, Nem discordo	7	14,89%
D Concordo	25	53,19%
E Concordo totalmente	14	29,79%
TOTAL	47	100 %



UNITPAC - ALUNO AVALIA IES-CURSO 2018/2

54 Di04 O site da instituição contém informações de todos os setores da Faculdade.

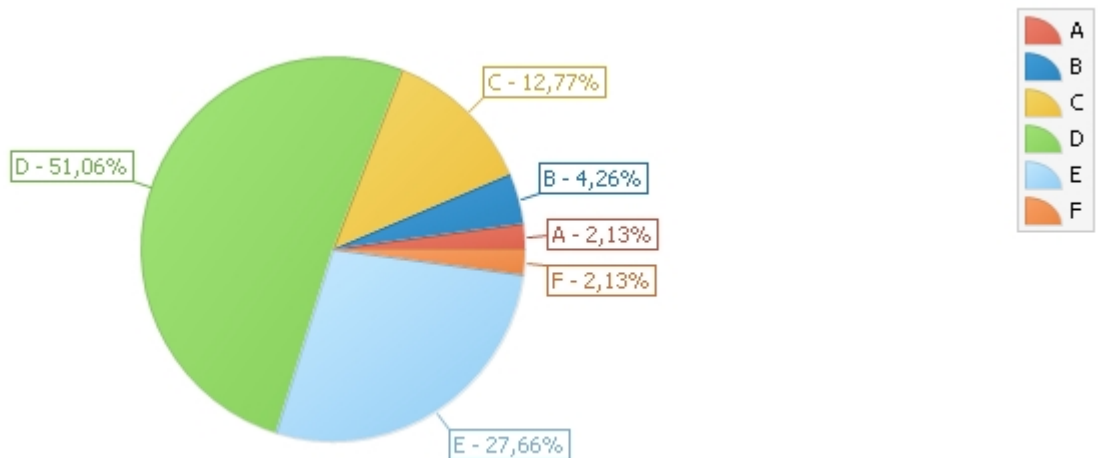
Resposta	QTD Respondido	Porcentagem
A Discordo totalmente	1	2,13%
B Discordo	8	17,02%
C Nem concordo, Nem discordo	6	12,77%
D Concordo	20	42,55%
E Concordo totalmente	11	23,40%
F Não Aplicável	1	2,13%
TOTAL	47	100 %



UNITPAC - ALUNO AVALIA IES-CURSO 2018/2

55 Di04 O site da instituição é padronizado adequadamente.

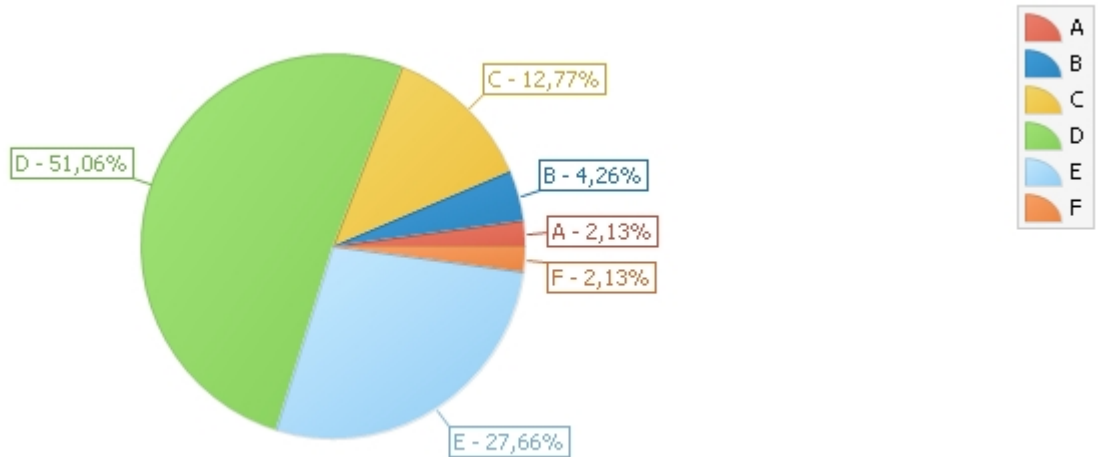
Resposta	QTD Respondido	Porcentagem
A Discordo totalmente	1	2,13%
B Discordo	2	4,26%
C Nem concordo, Nem discordo	6	12,77%
D Concordo	24	51,06%
E Concordo totalmente	13	27,66%
F Não Aplicável	1	2,13%
TOTAL	47	100 %



UNITPAC - ALUNO AVALIA IES-CURSO 2018/2

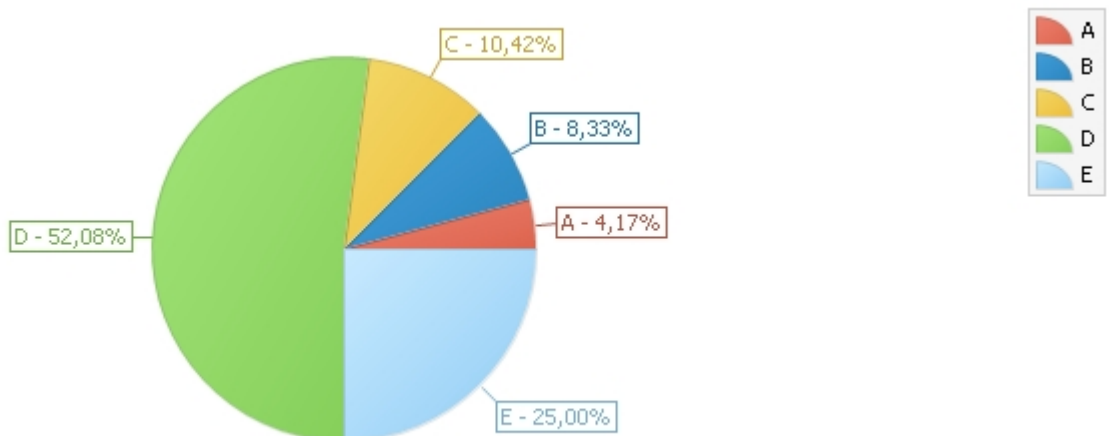
56 Di04 O site da instituição possui boa navegabilidade (links bem organizados).

Resposta	QTD Respondido	Porcentagem
A Discordo totalmente	1	2,13%
B Discordo	2	4,26%
C Nem concordo, Nem concordo	6	12,77%
D Concordo	24	51,06%
E Concordo totalmente	13	27,66%
F Não Aplicável	1	2,13%
TOTAL	47	100 %



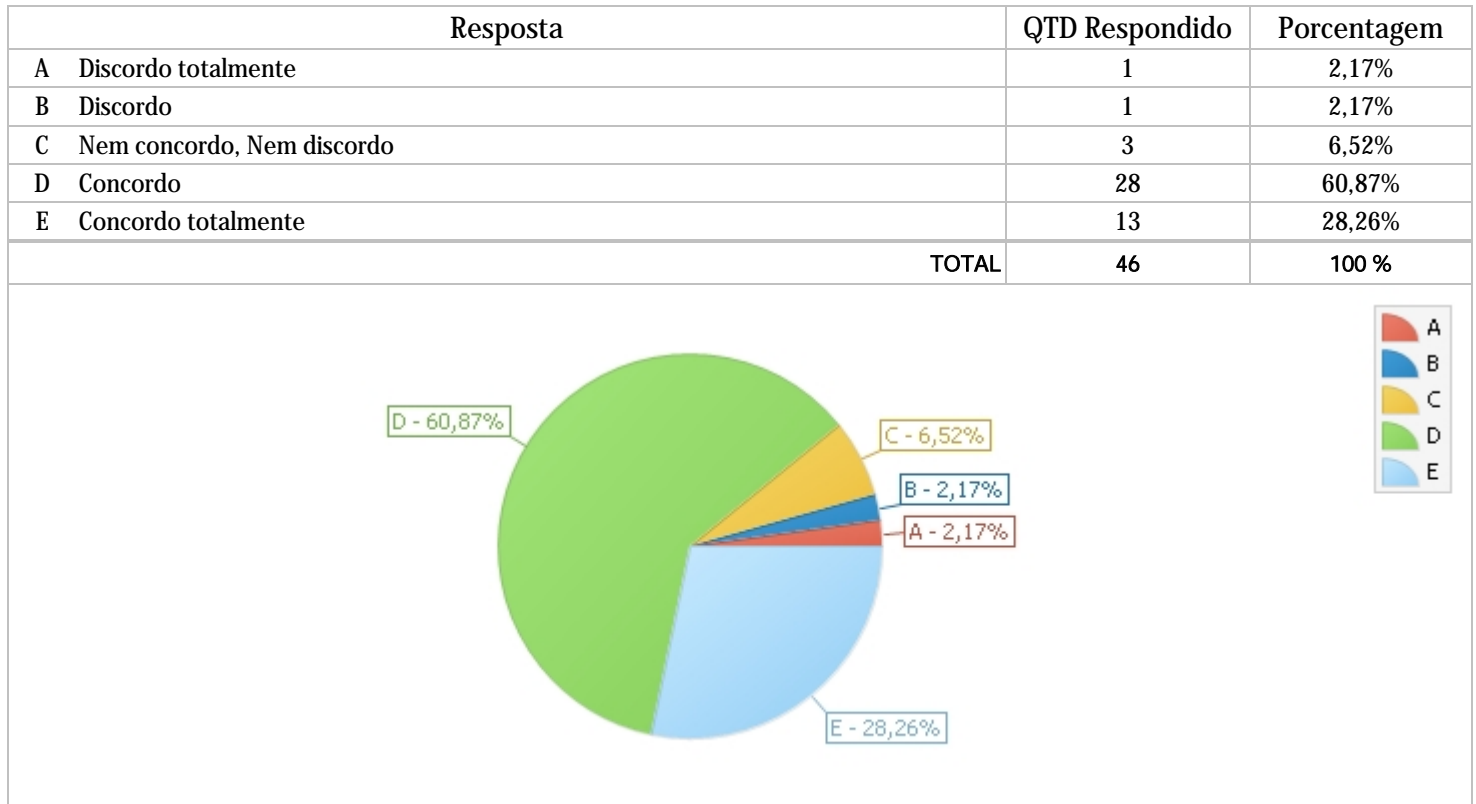
57 Di04 O site é organizado de forma a facilitar a busca por informações.

Resposta	QTD Respondido	Porcentagem
A Discordo totalmente	2	4,17%
B Discordo	4	8,33%
C Nem concordo, Nem concordo	5	10,42%
D Concordo	25	52,08%
E Concordo totalmente	12	25,00%
TOTAL	48	100 %

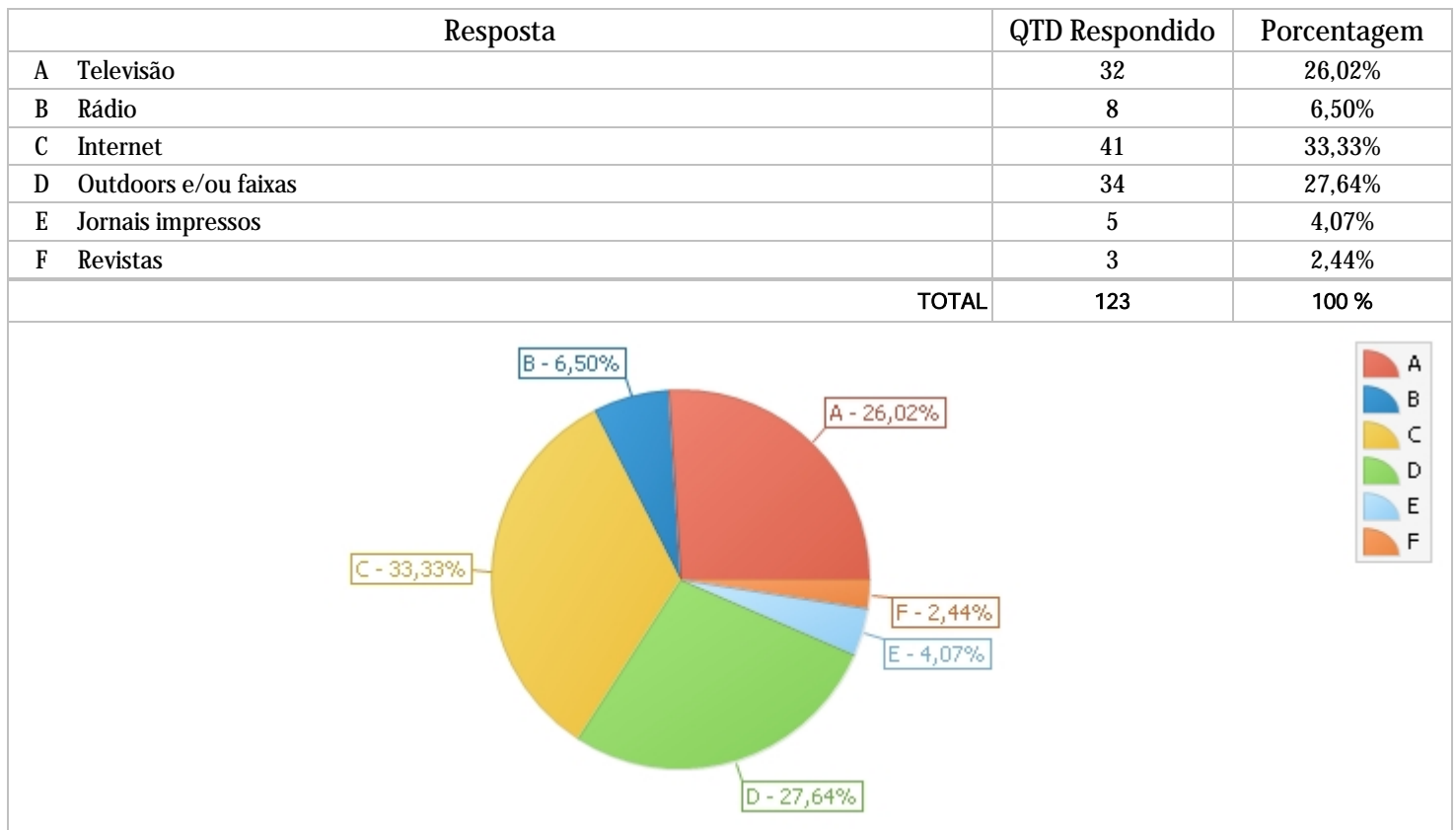


UNITPAC - ALUNO AVALIA IES-CURSO 2018/2

58 Di04 Considero o site da instituição com uma boa apresentação visual.



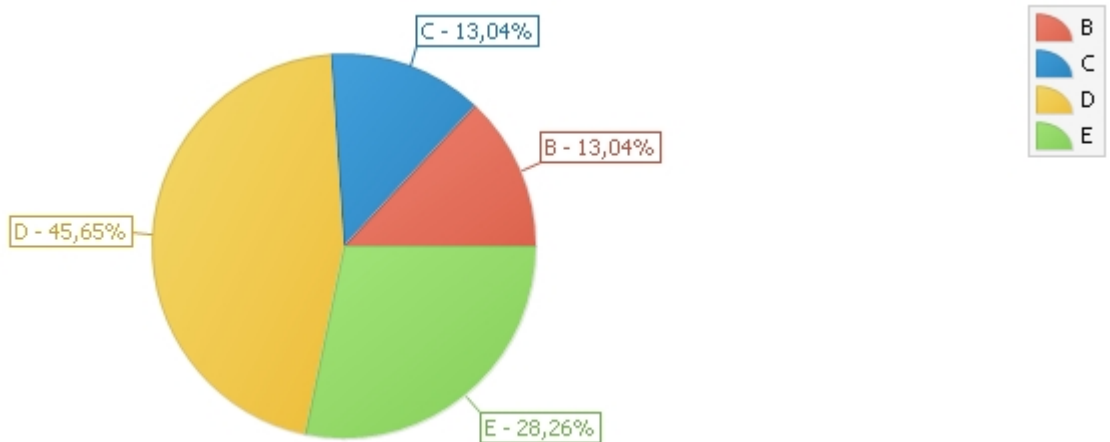
59 Di04 Você já viu alguma propaganda da instituição nos seguintes meios de comunicação?



UNITPAC - ALUNO AVALIA IES-CURSO 2018/2

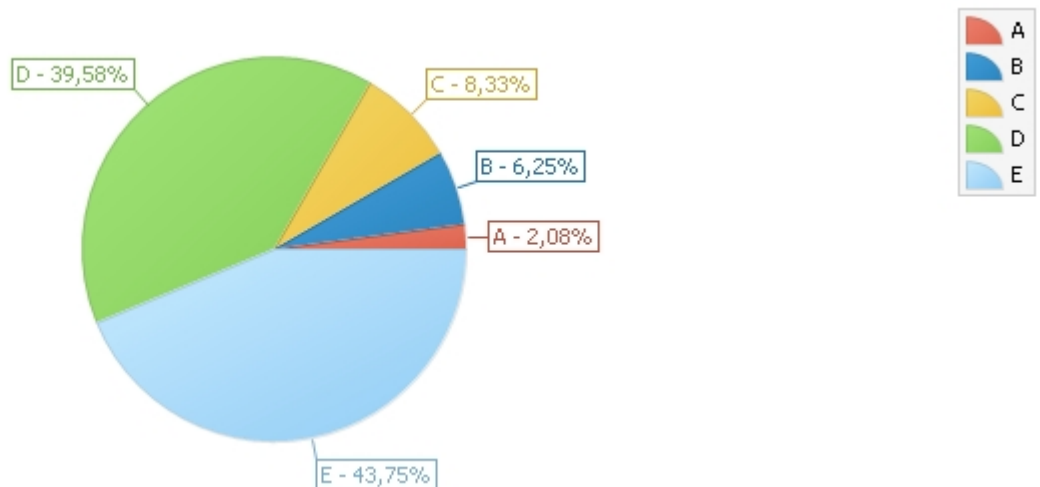
60 Di 07 - Dimensão 07 Infraestrutura Física Di07 A acústica das salas de aula atendem satisfatoriamente às necessidades.

Resposta	QTD Respondido	Porcentagem
B Discordo	6	13,04%
C Nem concordo, Nem discordo	6	13,04%
D Concordo	21	45,65%
E Concordo totalmente	13	28,26%
TOTAL	46	100 %



61 Di07 A climatização das salas de aula atendem satisfatoriamente às necessidades.

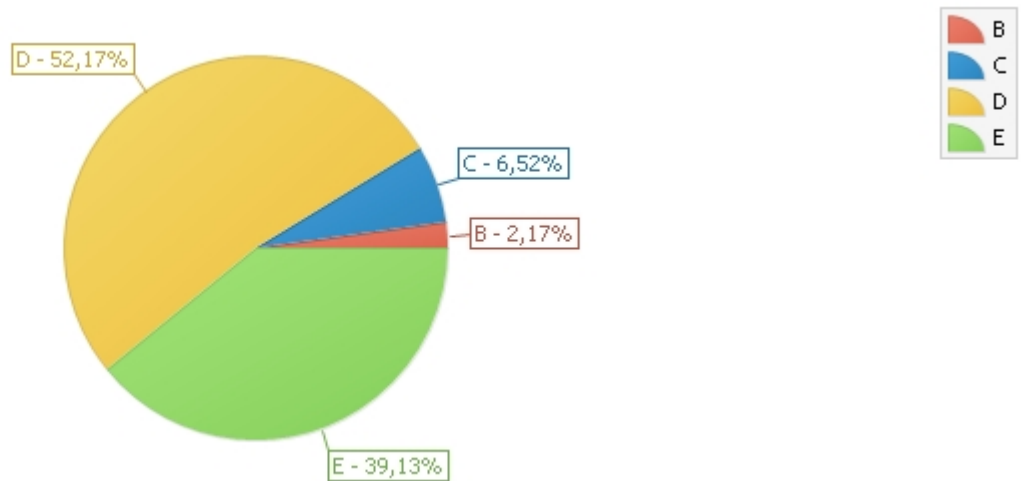
Resposta	QTD Respondido	Porcentagem
A Discordo totalmente	1	2,08%
B Discordo	3	6,25%
C Nem concordo, Nem discordo	4	8,33%
D Concordo	19	39,58%
E Concordo totalmente	21	43,75%
TOTAL	48	100 %



UNITPAC - ALUNO AVALIA IES-CURSO 2018/2

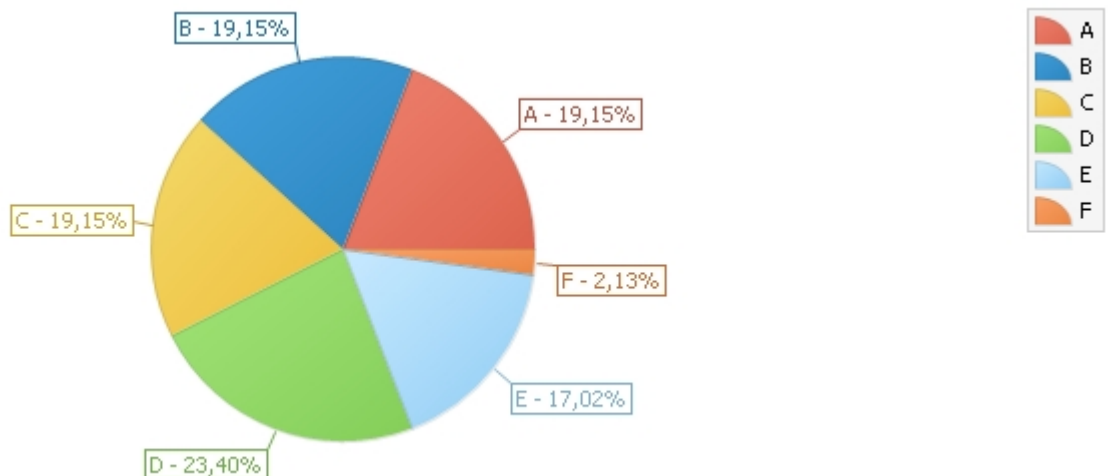
62 Di07 A iluminação das salas de aula atendem satisfatoriamente às necessidades.

Resposta	QTD Respondido	Porcentagem
B Discordo	1	2,17%
C Nem concordo, Nem discordo	3	6,52%
D Concordo	24	52,17%
E Concordo totalmente	18	39,13%
TOTAL	46	100 %



63 Di07 A iluminação do estacionamento é suficiente.

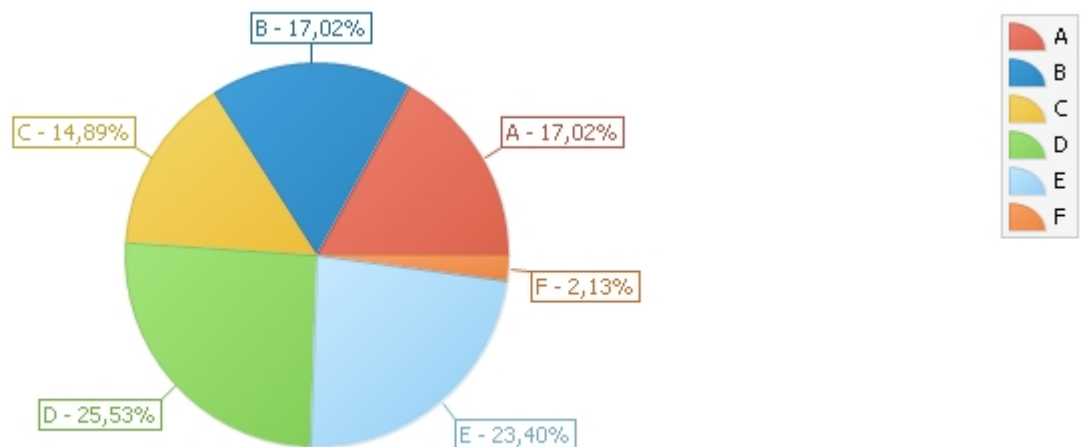
Resposta	QTD Respondido	Porcentagem
A Discordo totalmente	9	19,15%
B Discordo	9	19,15%
C Nem concordo, Nem discordo	9	19,15%
D Concordo	11	23,40%
E Concordo totalmente	8	17,02%
F Não Aplicável	1	2,13%
TOTAL	47	100 %



UNITPAC - ALUNO AVALIA IES-CURSO 2018/2

64 Di07 A quantidade de vagas do estacionamento é suficiente.

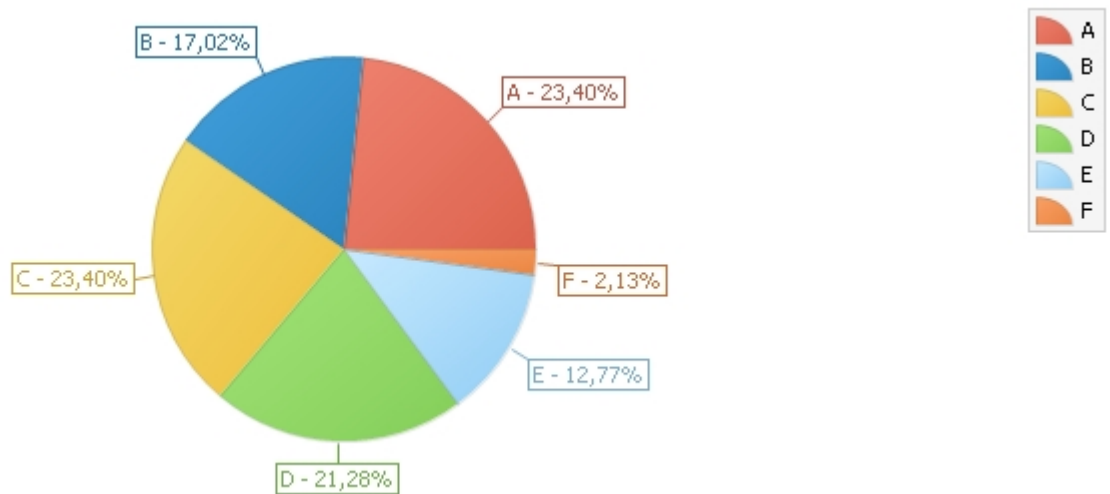
Resposta	QTD Respondido	Porcentagem
A Discordo totalmente	8	17,02%
B Discordo	8	17,02%
C Nem concordo, Nem discordo	7	14,89%
D Concordo	12	25,53%
E Concordo totalmente	11	23,40%
F Não Aplicável	1	2,13%
TOTAL	47	100 %



UNITPAC - ALUNO AVALIA IES-CURSO 2018/2

65 Di07 A segurança do estacionamento é suficiente.

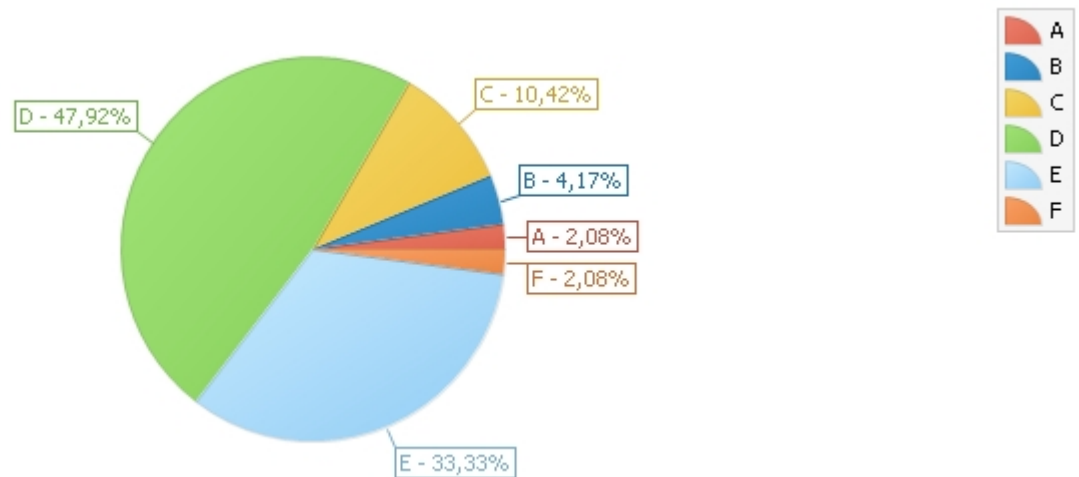
Resposta	QTD Respondido	Porcentagem
A Discordo totalmente	11	23,40%
B Discordo	8	17,02%
C Nem concordo, Nem discordo	11	23,40%
D Concordo	10	21,28%
E Concordo totalmente	6	12,77%
F Não Aplicável	1	2,13%
TOTAL	47	100 %



UNITPAC - ALUNO AVALIA IES-CURSO 2018/2

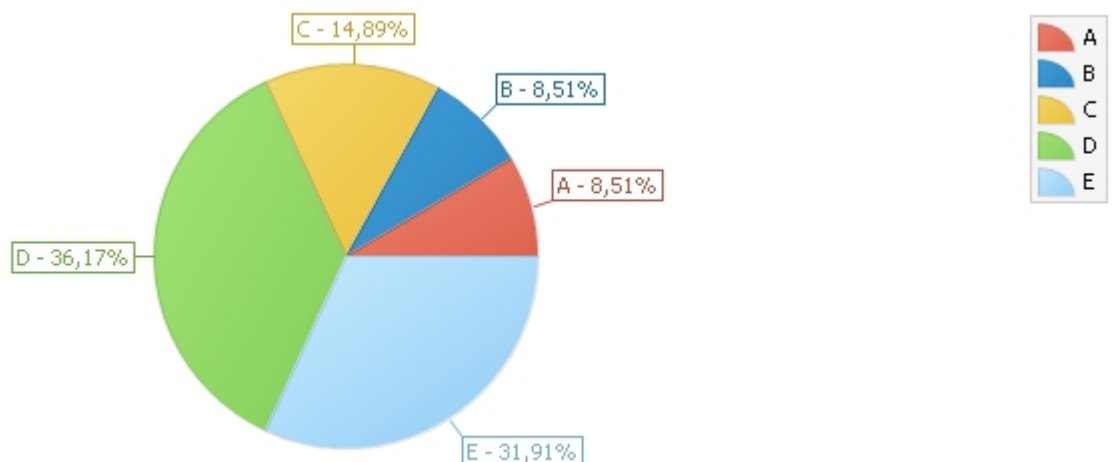
66 Di07 A ventilação das salas de aula atendem satisfatoriamente às necessidades.

Resposta	QTD Respondido	Porcentagem
A Discordo totalmente	1	2,08%
B Discordo	2	4,17%
C Nem concordo, Nem concordo	5	10,42%
D Concordo	23	47,92%
E Concordo totalmente	16	33,33%
F Não Aplicável	1	2,08%
TOTAL	48	100 %



67 Di07 As carteiras das salas de aula atendem satisfatoriamente às necessidades.

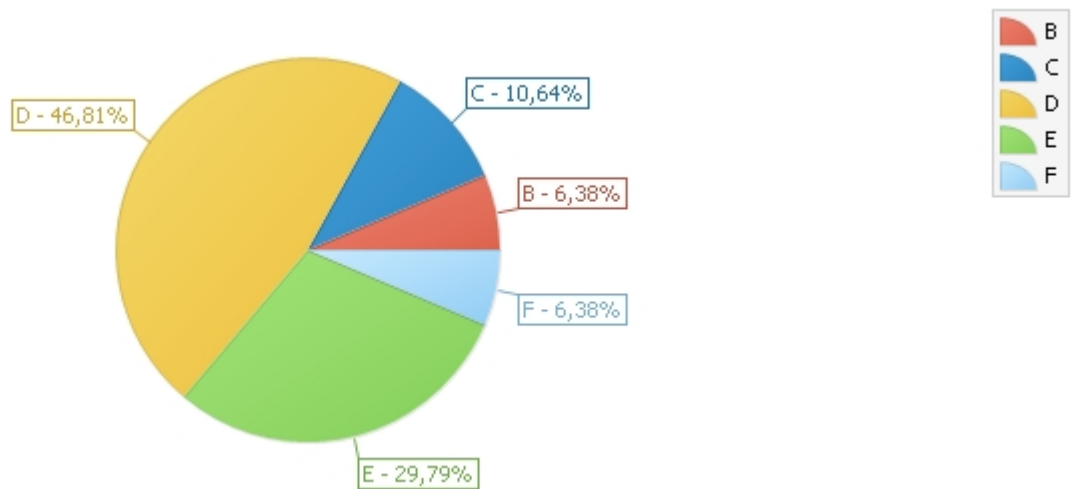
Resposta	QTD Respondido	Porcentagem
A Discordo totalmente	4	8,51%
B Discordo	4	8,51%
C Nem concordo, Nem concordo	7	14,89%
D Concordo	17	36,17%
E Concordo totalmente	15	31,91%
TOTAL	47	100 %



UNITPAC - ALUNO AVALIA IES-CURSO 2018/2

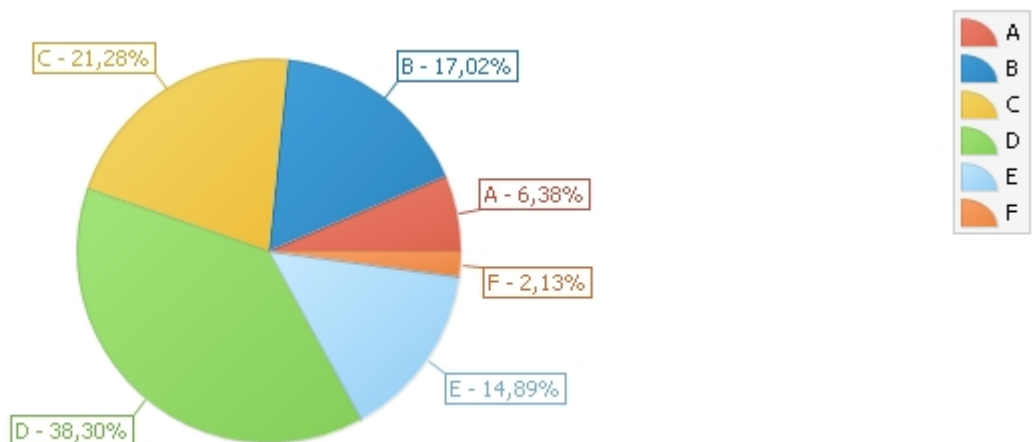
68 Di07 As instruções e normas de utilização dos laboratórios\ambulatórios\clínicas atendem satisfatoriamente as suas necessidades.

Resposta	QTD Respondido	Porcentagem
B Discordo	3	6,38%
C Nem concordo, Nem discordo	5	10,64%
D Concordo	22	46,81%
E Concordo totalmente	14	29,79%
F Não Aplicável	3	6,38%
TOTAL	47	100 %



69 Di07 Uso o atendimento geral da instituição frequentemente.

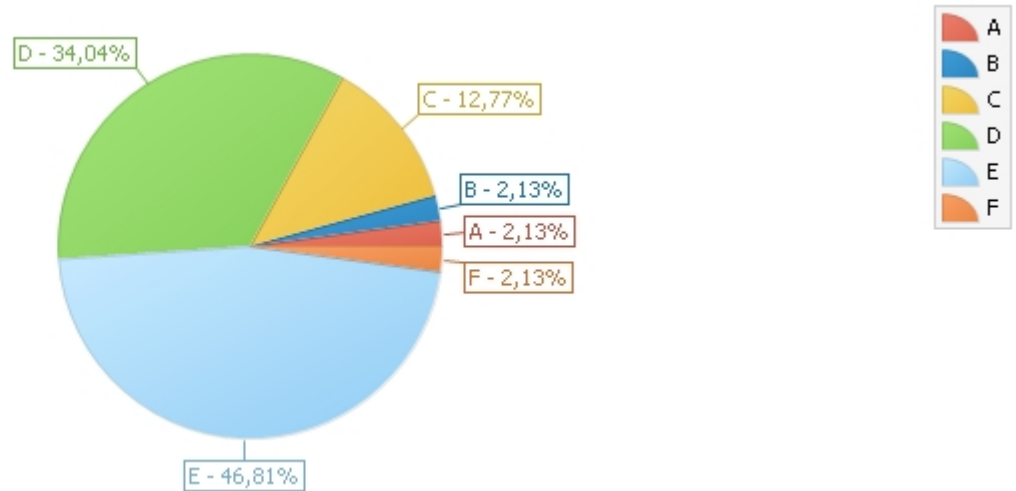
Resposta	QTD Respondido	Porcentagem
A Discordo totalmente	3	6,38%
B Discordo	8	17,02%
C Nem concordo, Nem discordo	10	21,28%
D Concordo	18	38,30%
E Concordo totalmente	7	14,89%
F Não Aplicável	1	2,13%
TOTAL	47	100 %



UNITPAC - ALUNO AVALIA IES-CURSO 2018/2

70 Di07 Utiliza os serviços da Biblioteca frequentemente.

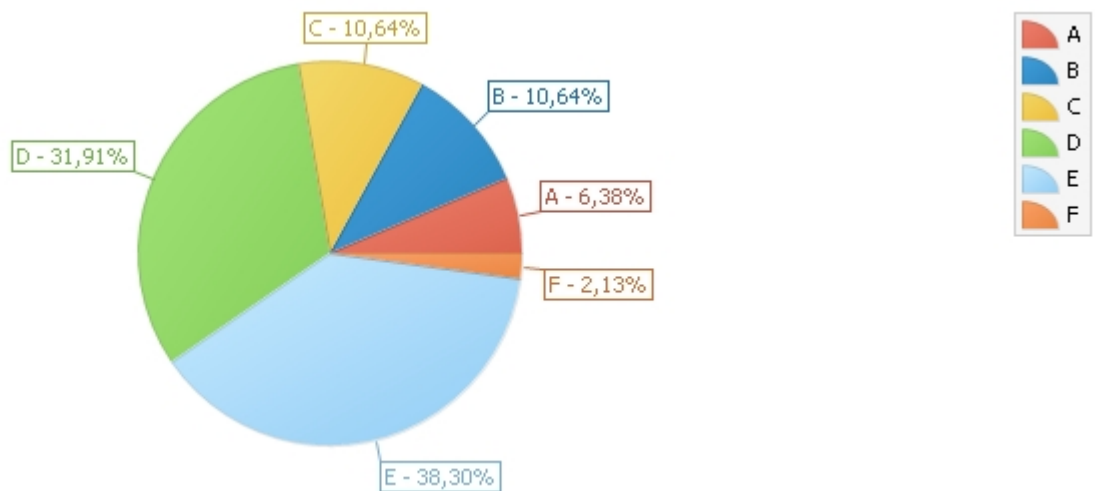
Resposta	QTD Respondido	Porcentagem
A Discordo totalmente	1	2,13%
B Discordo	1	2,13%
C Nem concordo, Nem discordo	6	12,77%
D Concordo	16	34,04%
E Concordo totalmente	22	46,81%
F Não Aplicável	1	2,13%
TOTAL	47	100 %



UNITPAC - ALUNO AVALIA IES-CURSO 2018/2

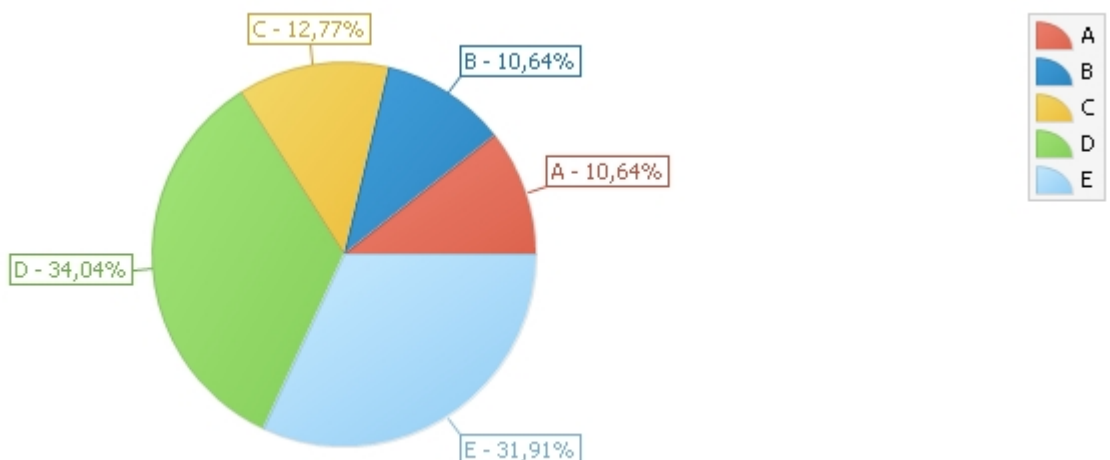
71 Di07 A qualidade do atendimento da Biblioteca atende satisfatoriamente às necessidades.

Resposta	QTD Respondido	Porcentagem
A Discordo totalmente	3	6,38%
B Discordo	5	10,64%
C Nem concordo, Nem discordo	5	10,64%
D Concordo	15	31,91%
E Concordo totalmente	18	38,30%
F Não Aplicável	1	2,13%
TOTAL	47	100 %



72 Di07 Considero que os espaços de convivência (pátio, pracinha, etc.) atendem satisfatoriamente às necessidades?

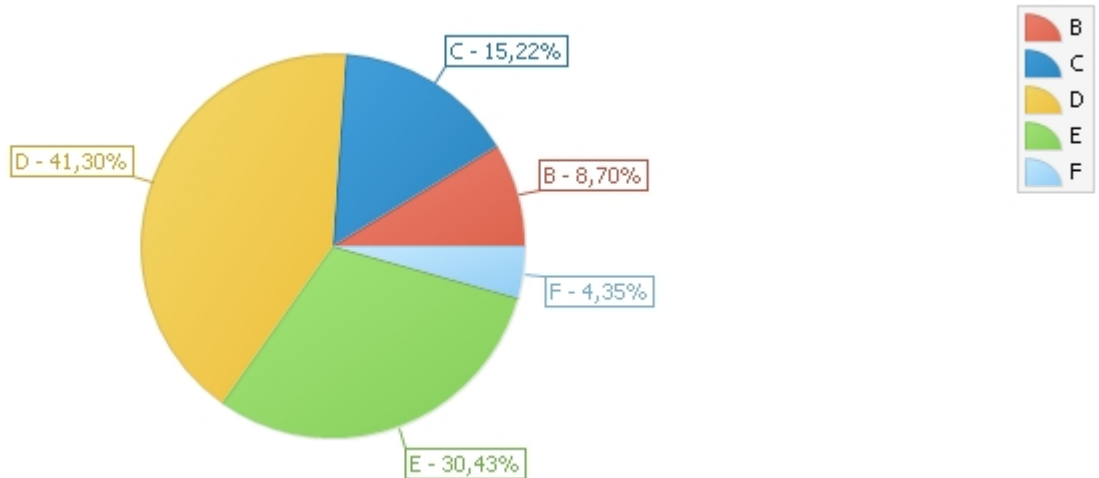
Resposta	QTD Respondido	Porcentagem
A Discordo totalmente	5	10,64%
B Discordo	5	10,64%
C Nem concordo, Nem discordo	6	12,77%
D Concordo	16	34,04%
E Concordo totalmente	15	31,91%
TOTAL	47	100 %



UNITPAC - ALUNO AVALIA IES-CURSO 2018/2

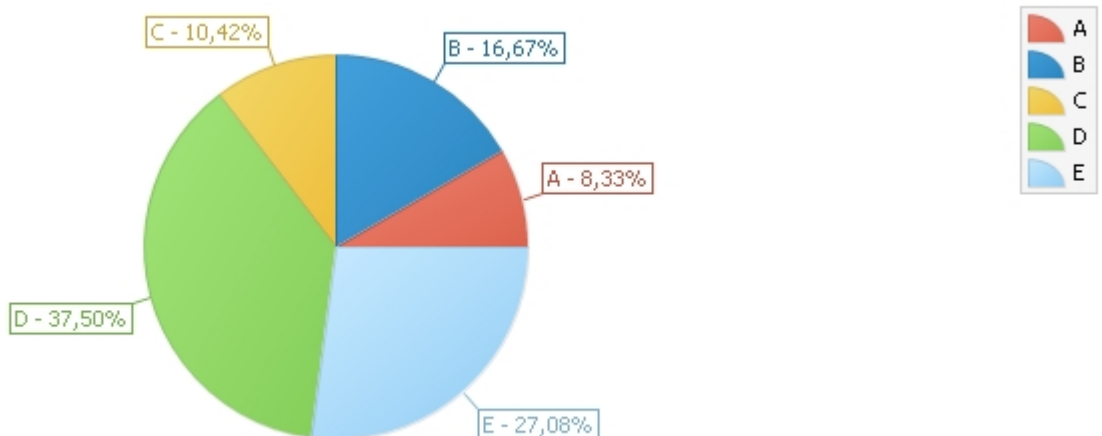
73 Di07 Como você considera aqui na instituição a acessibilidade para portadores de necessidades especiais?

Resposta	QTD Respondido	Porcentagem
B Discordo	4	8,70%
C Nem concordo, Nem discordo	7	15,22%
D Concordo	19	41,30%
E Concordo totalmente	14	30,43%
F Não Aplicável	2	4,35%
TOTAL	46	100 %



74 Di07 Do acervo da Biblioteca, você considera satisfatório ou insatisfatório o atendimento ao plano de ensino?

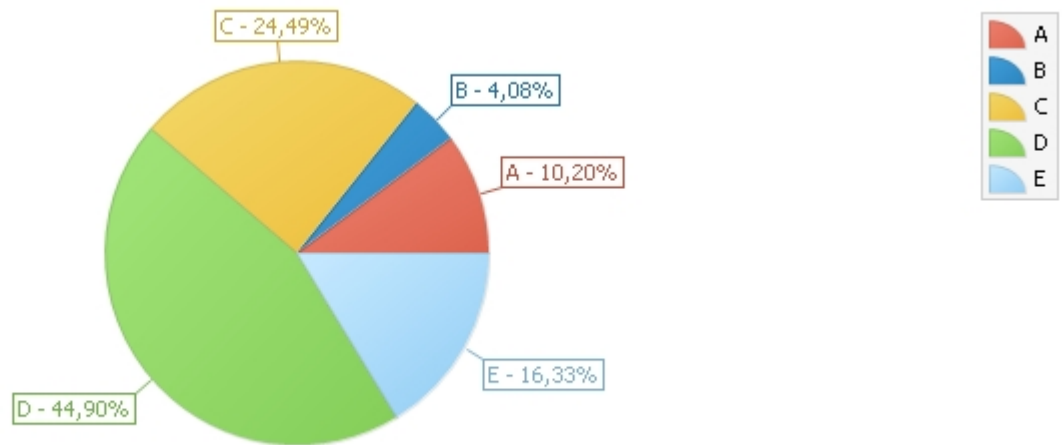
Resposta	QTD Respondido	Porcentagem
A Discordo totalmente	4	8,33%
B Discordo	8	16,67%
C Nem concordo, Nem discordo	5	10,42%
D Concordo	18	37,50%
E Concordo totalmente	13	27,08%
TOTAL	48	100 %



UNITPAC - ALUNO AVALIA IES-CURSO 2018/2

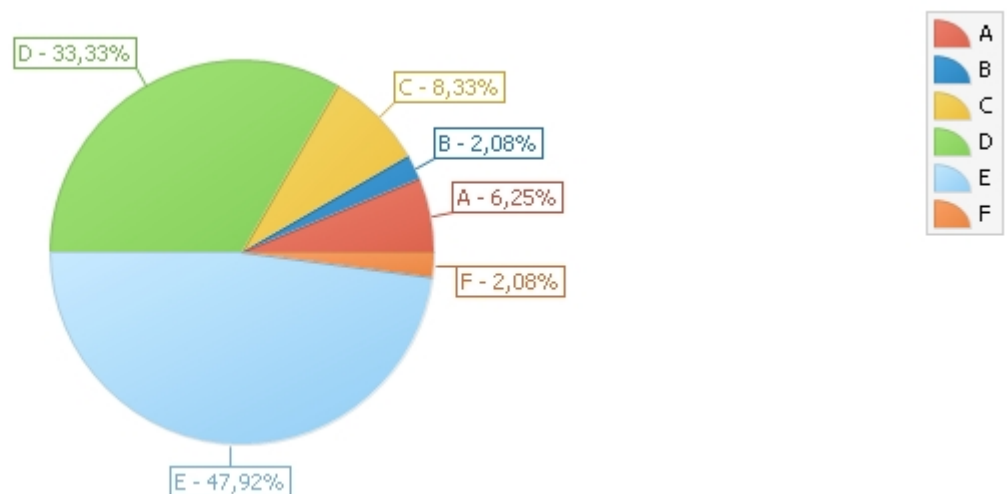
75 Di07 Na Biblioteca, considero satisfatório o mecanismo de consulta aos periódicos (revistas).

Resposta	QTD Respondido	Porcentagem
A Discordo totalmente	5	10,20%
B Discordo	2	4,08%
C Nem concordo, Nem discordo	12	24,49%
D Concordo	22	44,90%
E Concordo totalmente	8	16,33%
TOTAL	49	100 %



76 Di07 Na Biblioteca, considero satisfatório o controle de entrada e saída de livros.

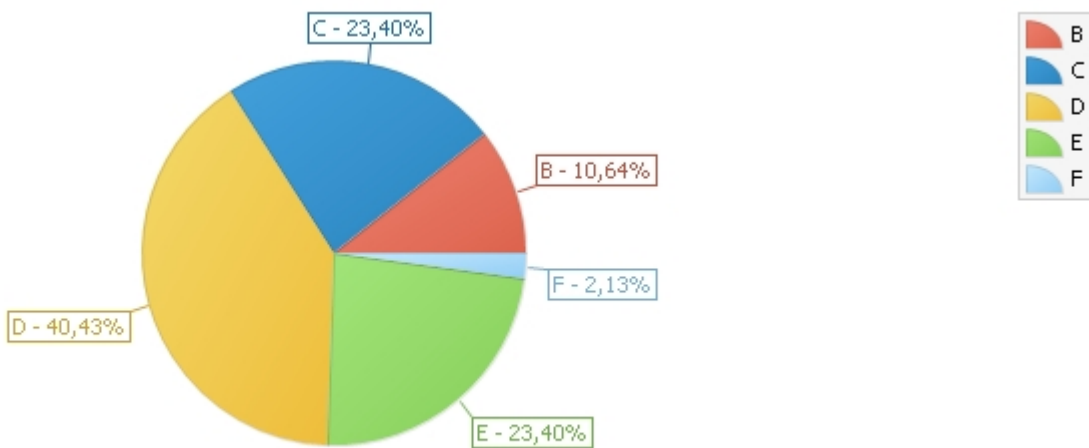
Resposta	QTD Respondido	Porcentagem
A Totalmente Insatisfeito	3	6,25%
B Parcialmente Insatisfeito	1	2,08%
C Nem Satisfeito, Nem Insatisfeito	4	8,33%
D Parcialmente Satisfeito	16	33,33%
E Totalmente Satisfeito	23	47,92%
F Não Aplicável	1	2,08%
TOTAL	48	100 %



UNITPAC - ALUNO AVALIA IES-CURSO 2018/2

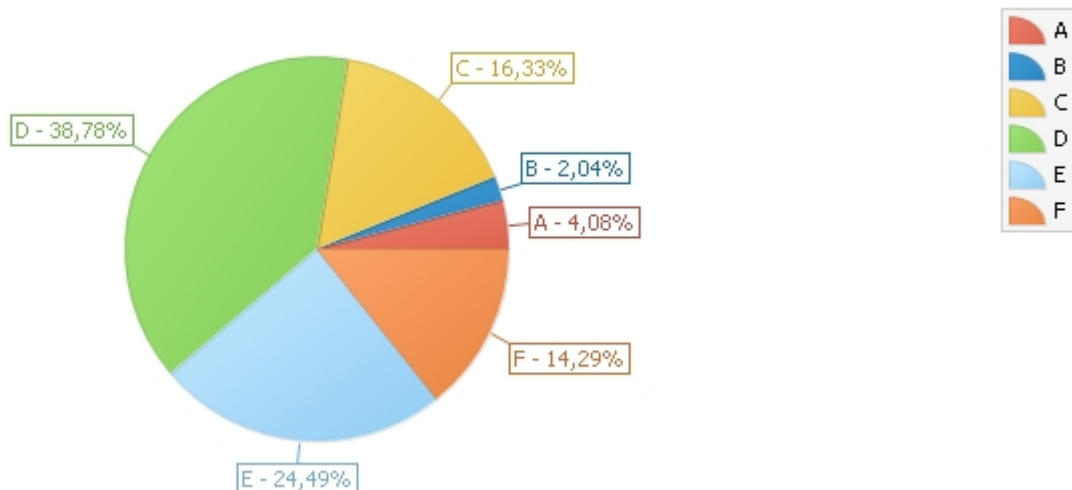
77 Di07 O atendimento geral da instituição cumpre com os prazos para resolução das solicitações.

Resposta	QTD Respondido	Porcentagem
B Discordo	5	10,64%
C Nem concordo, Nem discordo	11	23,40%
D Concordo	19	40,43%
E Concordo totalmente	11	23,40%
F Não Aplicável	1	2,13%
TOTAL	47	100 %



78 Di07 O atendimento técnico especializado nos laboratórios/ambulatórios/clínicas atende satisfatoriamente as suas necessidades.

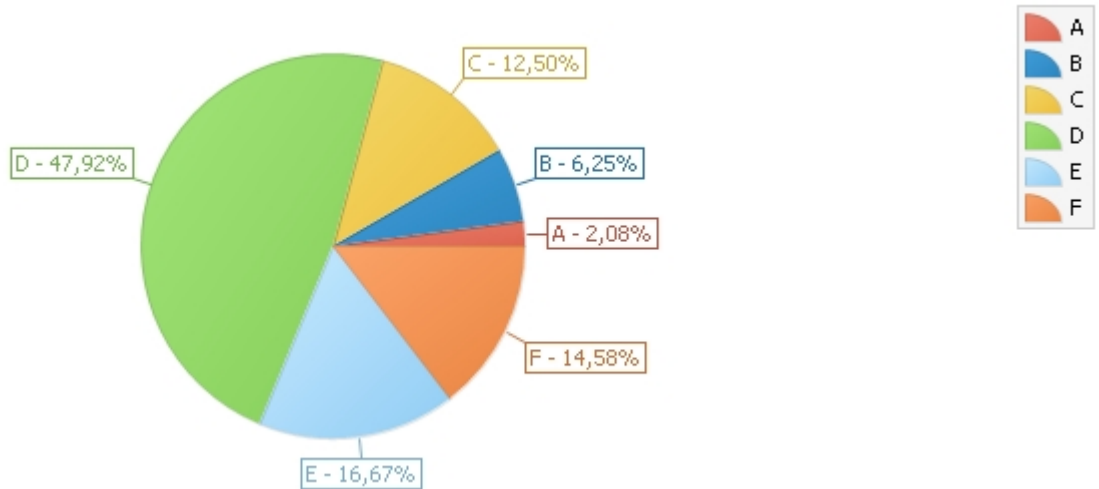
Resposta	QTD Respondido	Porcentagem
A Discordo totalmente	2	4,08%
B Discordo	1	2,04%
C Nem concordo, Nem discordo	8	16,33%
D Concordo	19	38,78%
E Concordo totalmente	12	24,49%
F Não Aplicável	7	14,29%
TOTAL	49	100 %



UNITPAC - ALUNO AVALIA IES-CURSO 2018/2

79 Di07 O horário de funcionamento dos laboratórios/ambulatórios/clínicas atende satisfatoriamente as suas necessidades.

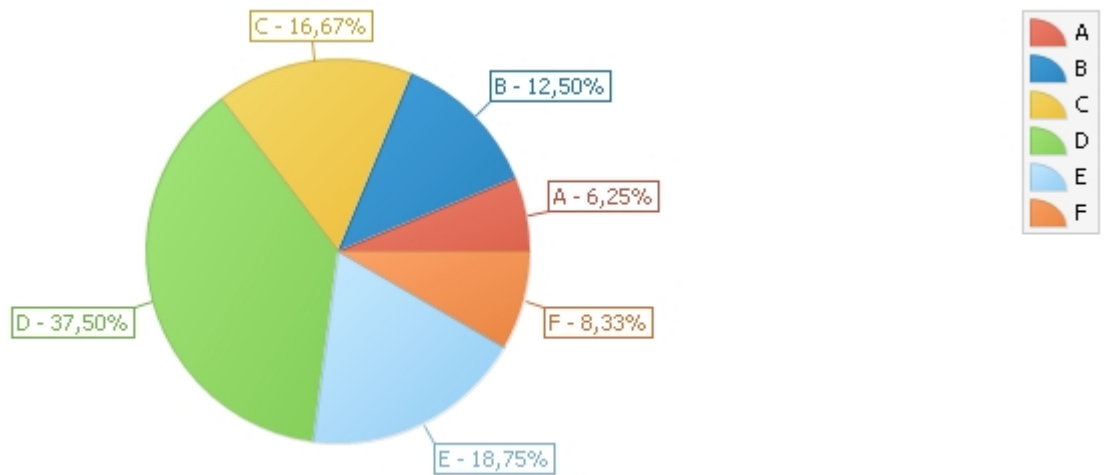
Resposta	QTD Respondido	Porcentagem
A Discordo totalmente	1	2,08%
B Discordo	3	6,25%
C Nem concordo, Nem discordo	6	12,50%
D Concordo	23	47,92%
E Concordo totalmente	8	16,67%
F Não Aplicável	7	14,58%
TOTAL	48	100 %



UNITPAC - ALUNO AVALIA IES-CURSO 2018/2

80 Di07 Os programas instalados nos laboratórios de informática atendem satisfatoriamente as suas necessidades.

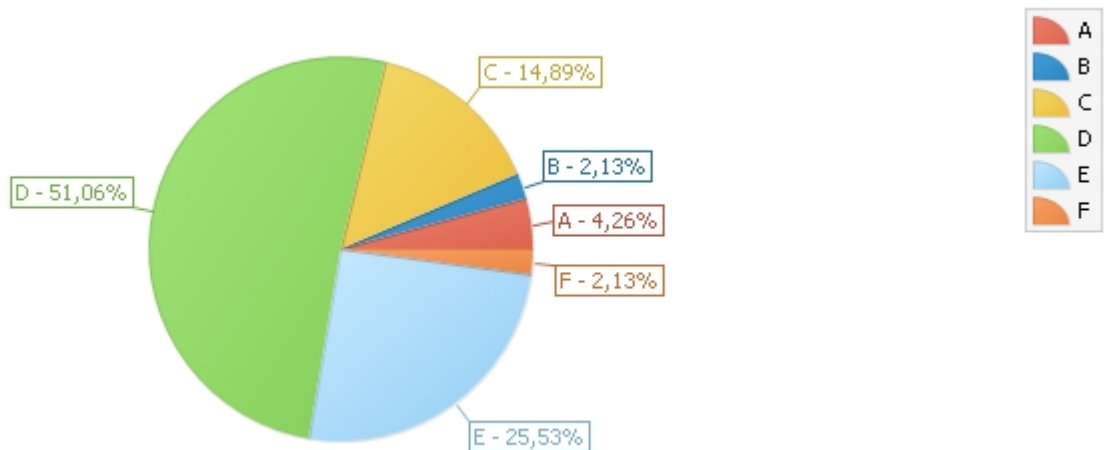
Resposta	QTD Respondido	Porcentagem
A Discordo totalmente	3	6,25%
B Discordo	6	12,50%
C Nem concordo, Nem discordo	8	16,67%
D Concordo	18	37,50%
E Concordo totalmente	9	18,75%
F Não Aplicável	4	8,33%
TOTAL	48	100 %



UNITPAC - ALUNO AVALIA IES-CURSO 2018/2

81 Di07 Os recursos audiovisuais das salas de aula atendem satisfatoriamente às necessidades.

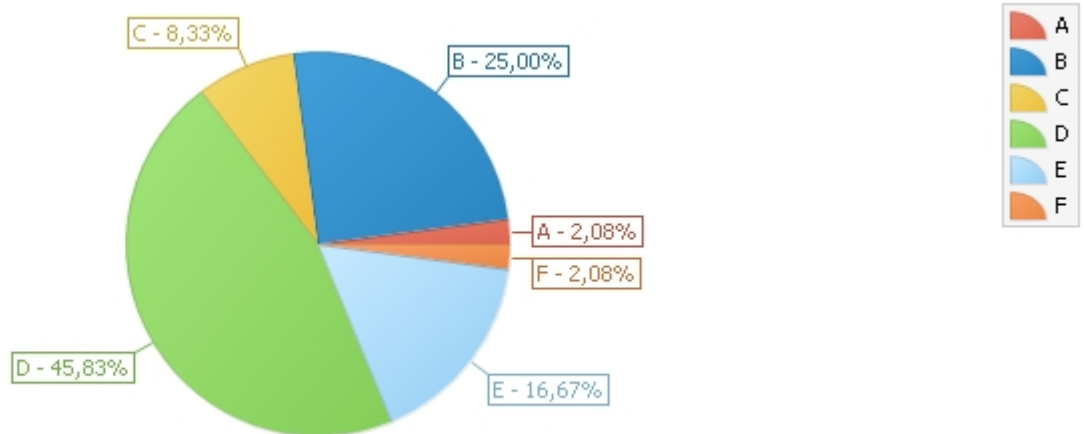
Resposta	QTD Respondido	Porcentagem
A Discordo totalmente	2	4,26%
B Discordo	1	2,13%
C Nem concordo, Nem concordo	7	14,89%
D Concordo	24	51,06%
E Concordo totalmente	12	25,53%
F Não Aplicável	1	2,13%
TOTAL	47	100 %



UNITPAC - ALUNO AVALIA IES-CURSO 2018/2

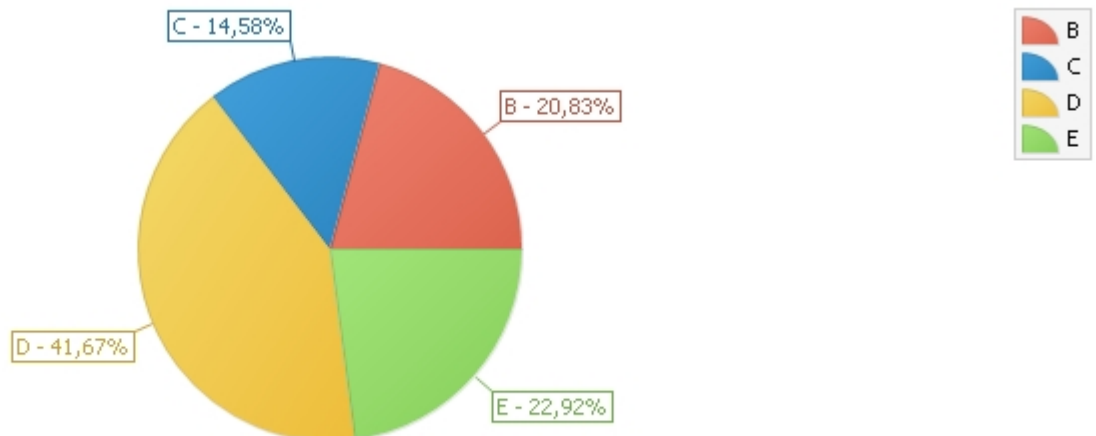
82 Di07 A quantidade de bebedouros atendem satisfatoriamente às necessidades.

Resposta	QTD Respondido	Porcentagem
A Discordo totalmente	1	2,08%
B Discordo	12	25,00%
C Nem concordo, Nem discordo	4	8,33%
D Concordo	22	45,83%
E Concordo totalmente	8	16,67%
F Não Aplicável	1	2,08%
TOTAL	48	100 %



83 Di07 Você considera adequada a quantidade de lixeiras distribuídas na instituição?

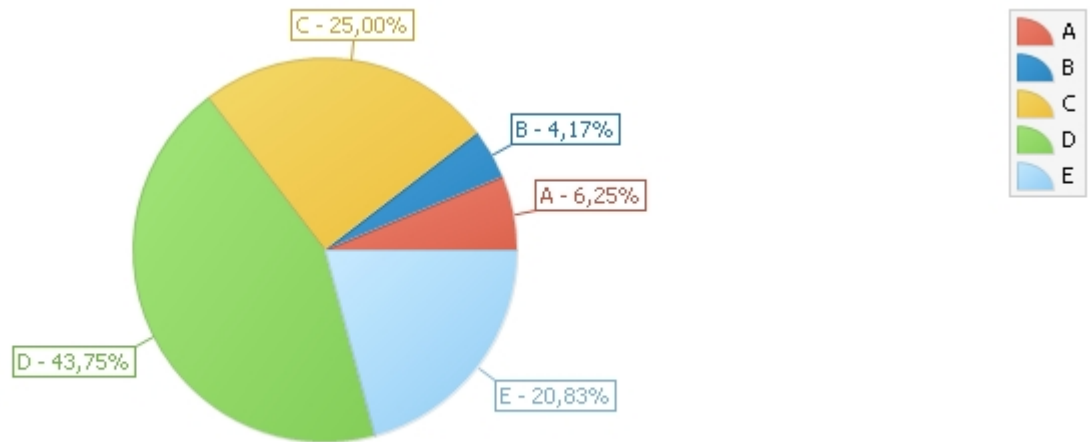
Resposta	QTD Respondido	Porcentagem
B Discordo	10	20,83%
C Nem concordo, Nem discordo	7	14,58%
D Concordo	20	41,67%
E Concordo totalmente	11	22,92%
TOTAL	48	100 %



UNITPAC - ALUNO AVALIA IES-CURSO 2018/2

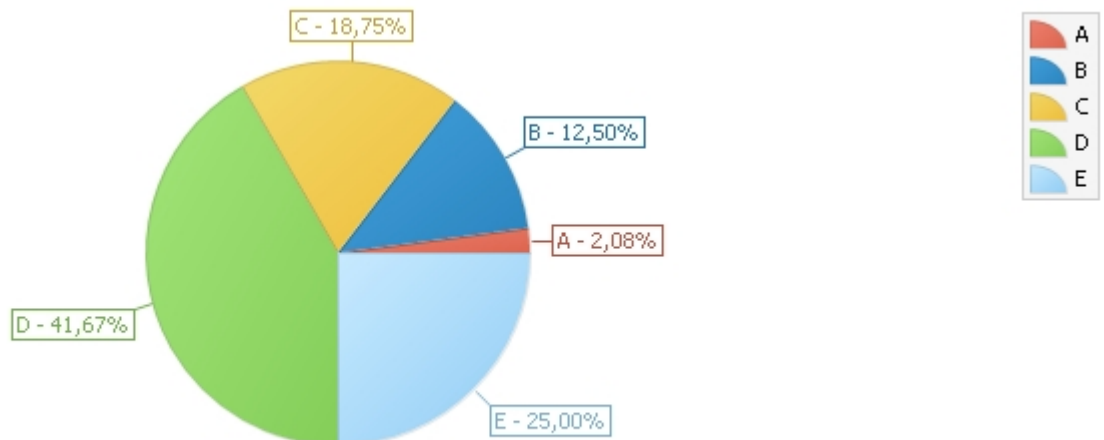
84 Di07 As instalações do atendimento geral atendem satisfatoriamente às necessidades?

Resposta	QTD Respondido	Porcentagem
A Discordo totalmente	3	6,25%
B Discordo	2	4,17%
C Nem concordo, Nem discordo	12	25,00%
D Concordo	21	43,75%
E Concordo totalmente	10	20,83%
TOTAL	48	100 %



85 Di07 Os colaboradores que trabalham no atendimento geral são cordiais e educados.

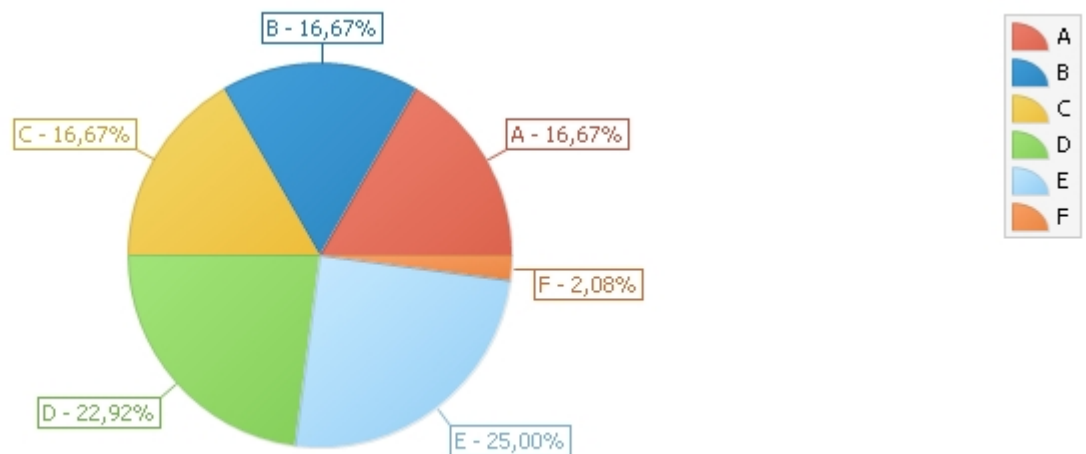
Resposta	QTD Respondido	Porcentagem
A Discordo totalmente	1	2,08%
B Discordo	6	12,50%
C Nem concordo, Nem discordo	9	18,75%
D Concordo	20	41,67%
E Concordo totalmente	12	25,00%
TOTAL	48	100 %



UNITPAC - ALUNO AVALIA IES-CURSO 2018/2

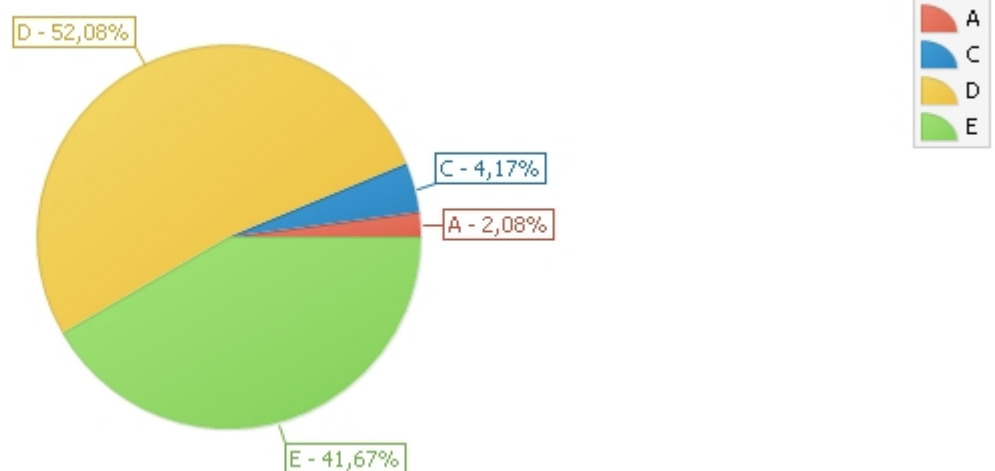
86 Di07 O tempo de espera no atendimento geral atendem satisfatoriamente às necessidades

Resposta	QTD Respondido	Porcentagem
A Discordo totalmente	8	16,67%
B Discordo	8	16,67%
C Nem concordo, Nem discordo	8	16,67%
D Concordo	11	22,92%
E Concordo totalmente	12	25,00%
F Não Aplicável	1	2,08%
TOTAL	48	100 %



87 Di07 Considero satisfatório a limpeza das salas de aula.

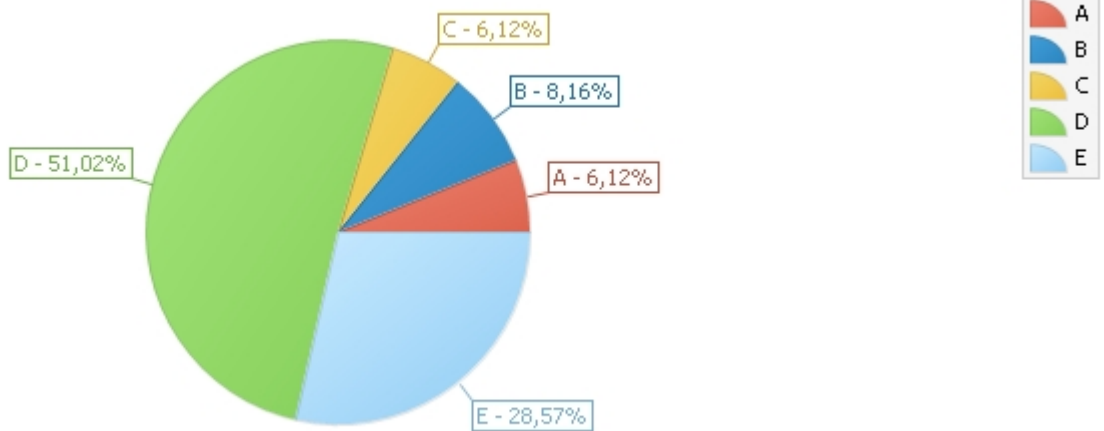
Resposta	QTD Respondido	Porcentagem
A Discordo totalmente	1	2,08%
C Nem concordo, Nem discordo	2	4,17%
D Concordo	25	52,08%
E Concordo totalmente	20	41,67%
TOTAL	48	100 %



UNITPAC - ALUNO AVALIA IES-CURSO 2018/2

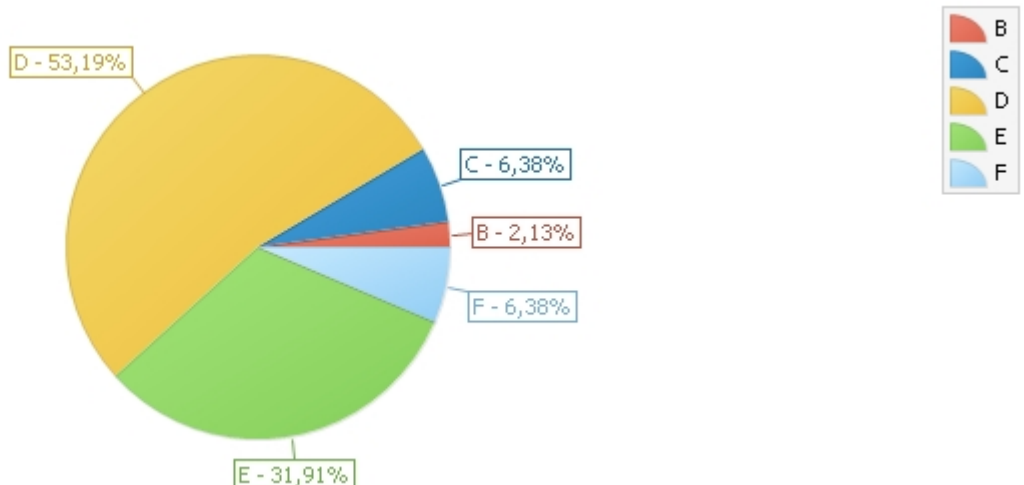
88 Di07 Considero satisfatório a limpeza dos banheiros.

Resposta	QTD Respondido	Porcentagem
A Discordo totalmente	3	6,12%
B Discordo	4	8,16%
C Nem concordo, Nem discordo	3	6,12%
D Concordo	25	51,02%
E Concordo totalmente	14	28,57%
TOTAL	49	100 %



89 Di07 Considero satisfatório a limpeza dos laboratórios/ambulatórios/clínicas.

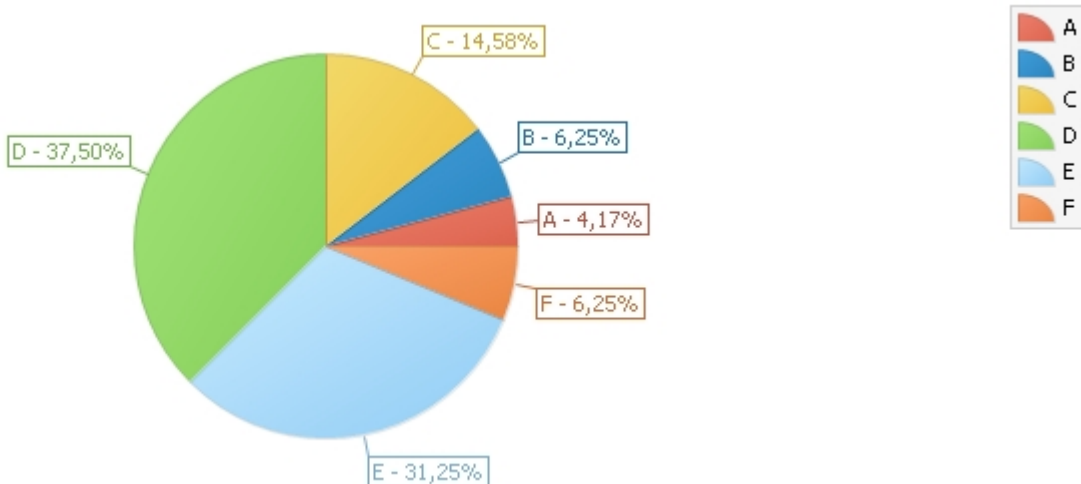
Resposta	QTD Respondido	Porcentagem
B Discordo	1	2,13%
C Nem concordo, Nem discordo	3	6,38%
D Concordo	25	53,19%
E Concordo totalmente	15	31,91%
F Não Aplicável	3	6,38%
TOTAL	47	100 %



UNITPAC - ALUNO AVALIA IES-CURSO 2018/2

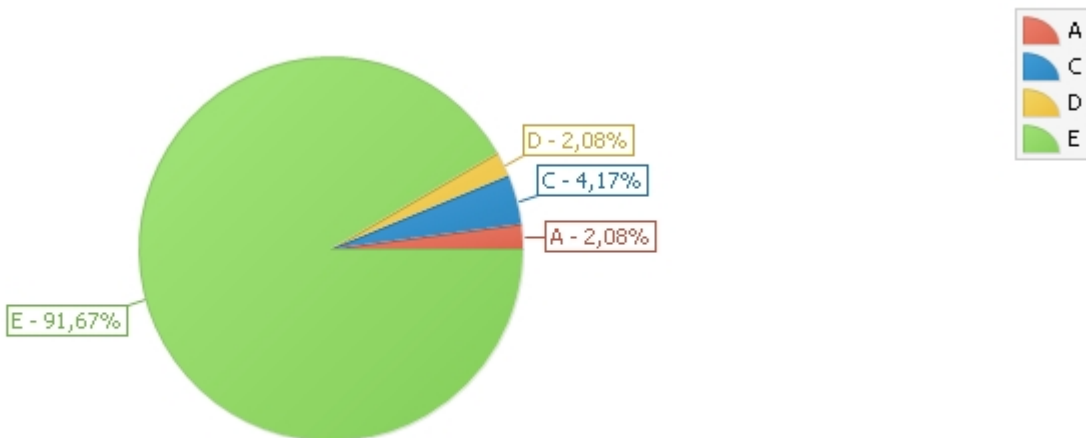
90 Di07 Você considera satisfatório ou insatisfatório a Biblioteca Virtual?

Resposta	QTD Respondido	Porcentagem
A Discordo totalmente	2	4,17%
B Discordo	3	6,25%
C Nem concordo, Nem concordo	7	14,58%
D Concordo	18	37,50%
E Concordo totalmente	15	31,25%
F Não Aplicável	3	6,25%
TOTAL	48	100 %



91 Di07 Você é portador de necessidades especiais?

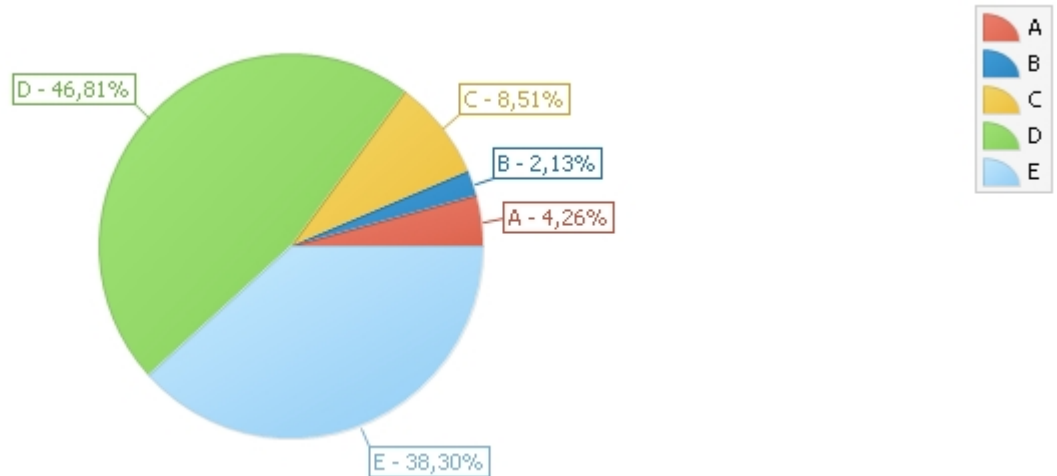
Resposta	QTD Respondido	Porcentagem
A Sim, locomotora	1	2,08%
C Sim, visual	2	4,17%
D Sim, outras	1	2,08%
E Não	44	91,67%
TOTAL	48	100 %



UNITPAC - ALUNO AVALIA IES-CURSO 2018/2

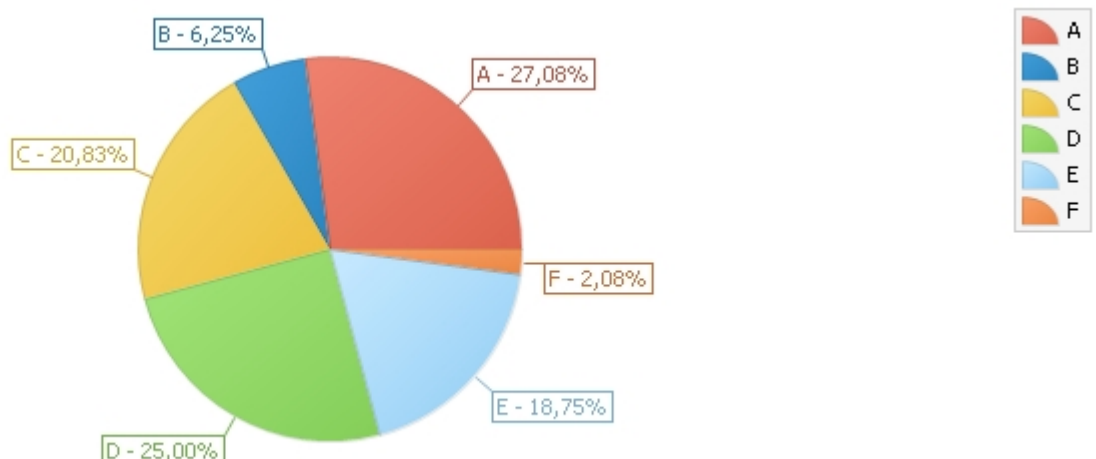
92 Di08 - Dimensão 08 Planejamento e Avaliação Di08 A aplicação de questionários é uma boa forma de avaliação.

Resposta	QTD Respondido	Porcentagem
A Discordo totalmente	2	4,26%
B Discordo	1	2,13%
C Nem concordo, Nem discordo	4	8,51%
D Concordo	22	46,81%
E Concordo totalmente	18	38,30%
TOTAL	47	100 %



93 Di08 Os resultados desta autoavaliação serão realmente utilizados.

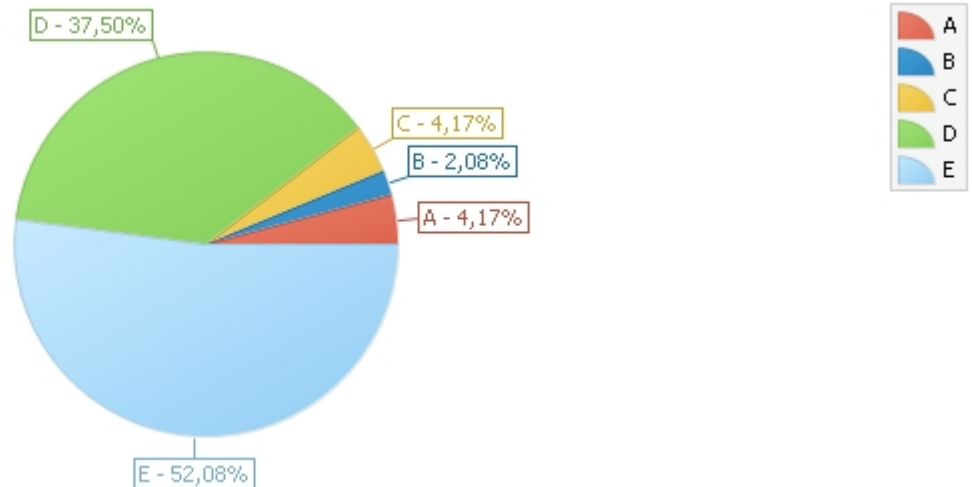
Resposta	QTD Respondido	Porcentagem
A Discordo totalmente	13	27,08%
B Discordo	3	6,25%
C Nem concordo, Nem discordo	10	20,83%
D Concordo	12	25,00%
E Concordo totalmente	9	18,75%
F Não Aplicável	1	2,08%
TOTAL	48	100 %



UNITPAC - ALUNO AVALIA IES-CURSO 2018/2

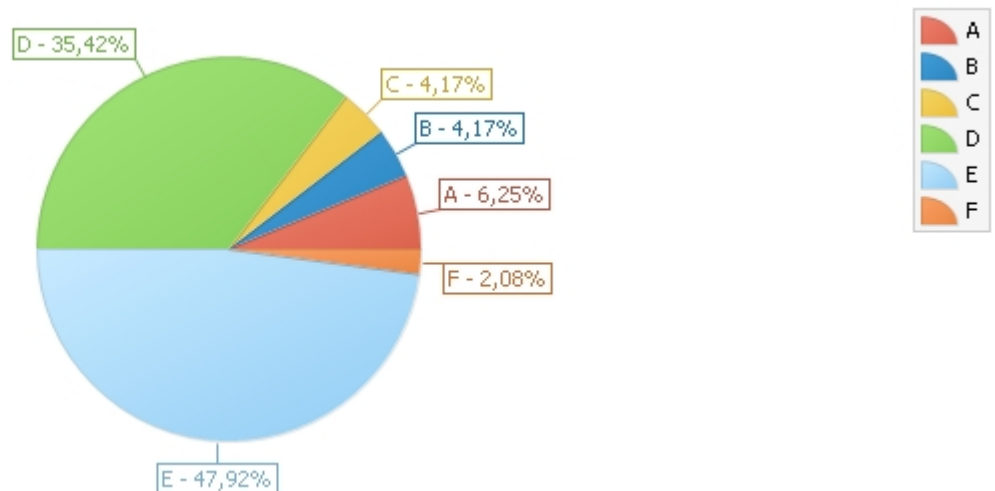
94 Di08 Esta autoavaliação é importante.

Resposta	QTD Respondido	Porcentagem
A Discordo totalmente	2	4,17%
B Discordo	1	2,08%
C Nem concordo, Nem discordo	2	4,17%
D Concordo	18	37,50%
E Concordo totalmente	25	52,08%
TOTAL	48	100 %



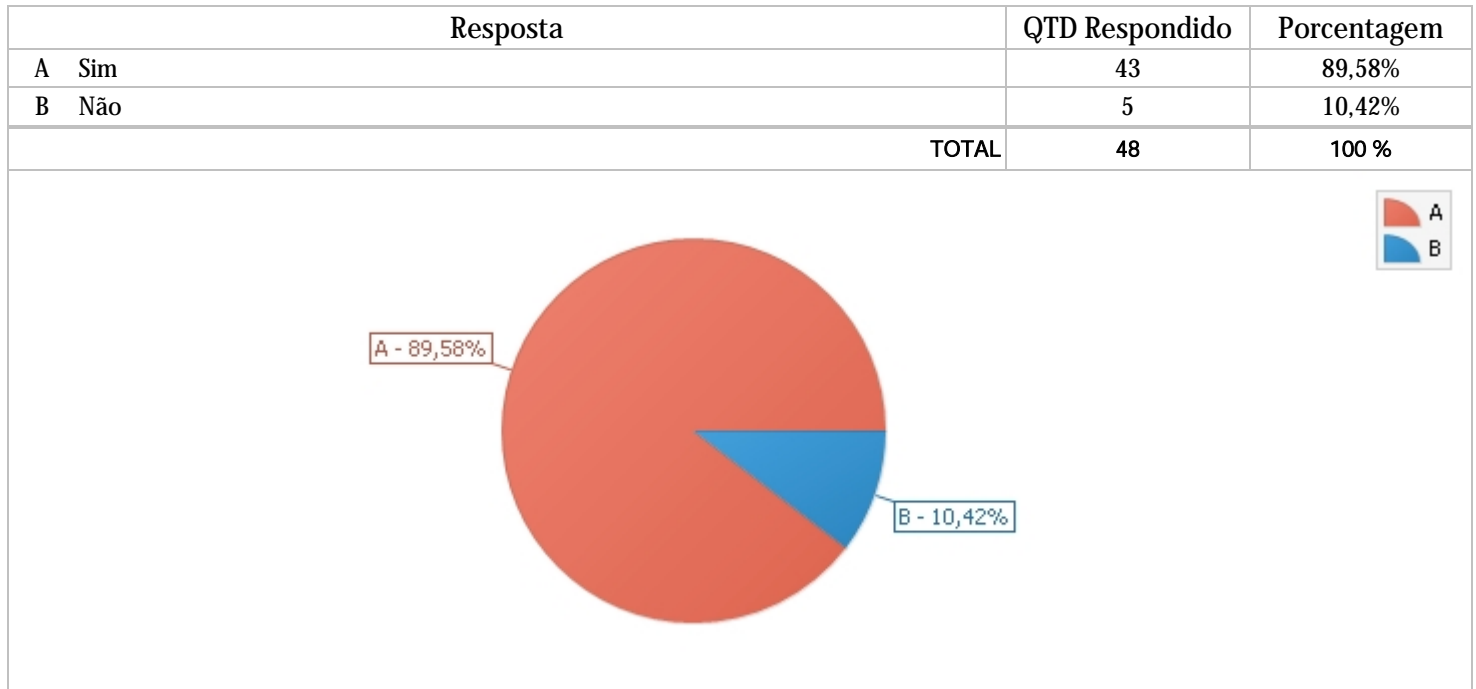
95 Di08 A autoavaliação ajuda a tornar a instituição e uma faculdade ainda melhor.

Resposta	QTD Respondido	Porcentagem
A Discordo totalmente	3	6,25%
B Discordo	2	4,17%
C Nem concordo, Nem discordo	2	4,17%
D Concordo	17	35,42%
E Concordo totalmente	23	47,92%
F Não Aplicável	1	2,08%
TOTAL	48	100 %



UNITPAC - ALUNO AVALIA IES-CURSO 2018/2

96 Di09 - Dimensão 09 Políticas de Atendimento aos Discentes Di09 Você conhece algum aluno formado nesta instituição?



97 Di09 Recebo boas recomendações dos profissionais formados nesta instituição.

